

MEMORIA

Señores Afiliados:

En cumplimiento del Artículo 14° inciso d) del Estatuto de la Caja Previsional y de Seguridad Social para los Profesionales en Ciencias Económicas de la Provincia de Río Negro, sometemos a su consideración la Memoria del Ejercicio comprendido entre el 01 de enero de 2020 y el 31 de diciembre de 2020.

ASPECTOS OPERATIVOS

Afiliados a La CAJA

Al 31 de diciembre de 2020, el total de afiliados a la Caja eran de mil doscientos cincuenta y uno (1.251).

La composición según la morosidad, y su estado entre activos, jubilados y cancelados, se muestra en el siguiente cuadro:

Composición según el Estado de los Afiliados al 31-12-2020		
Afiliados Activos al día	428	62,12%
Afiliados Activos con hasta dos Cuotas en Mora	87	12,63%
Subtotal Afiliados al día con hasta dos Cuotas en Mora	515	74,75%
Afiliados en Mora con más de tres Cuotas en Mora	174	25,25%
Subtotal Afiliados Activos	689	100,00%
Afiliados con Matrícula Reducida y/o Licencia	355	
Afiliados Jubilados y/o Pensionados	64	
Afiliados Cancelados (con y sin deuda)	130	
Afiliados Fallecidos sin Haber Previsional	13	
Subtotal resto de Afiliados	562	
Total Afiliados a la CAJA	1251	

La Evolución de la composición del total de Afiliados Activos según la Delegación en la Provincia en los últimos cinco años, es la siguiente:

AFILIADOS SEGÚN DELEGACIÓN					
Periodos	2016	2017	2018	2019	2020
Delegación					
Bariloche	161	163	177	191	188
Cipolletti	227	228	222	222	220
Villa Regina	68	69	75	77	79
General Roca	56	56	57	59	59
Viedma	151	149	147	145	143
TOTAL AFILIADOS	663	665	678	694	689

La variación de los Afiliados Activos al día y con hasta dos cuotas en mora se modificó sólo en dieciocho durante el año 2020, los nuevos afiliados fueron quince (15) como figuran en el cuadro siguiente. Recordamos que usualmente alguno de los nuevos afiliados opta por la matrícula reducida o Licencia.

Año	2019	2020
Estados		
Activos	535	515
No Pagan	159	174
Matricula Reducida/Licencia	341	355
Jubilados y Pensionados	59	64
Cancelados	130	130
Fallecidos sin Pensión	12	13
TOTAL AFILIADOS	1236	1251

La evolución de los nuevos afiliados en total a LA CAJA, en los últimos cinco años se refleja en el siguiente cuadro:

Nuevos afiliados por año	
Año	Número de Afiliados
2016	37
2017	31
2018	39
2019	37
2020	15
Total	159

Morosidad

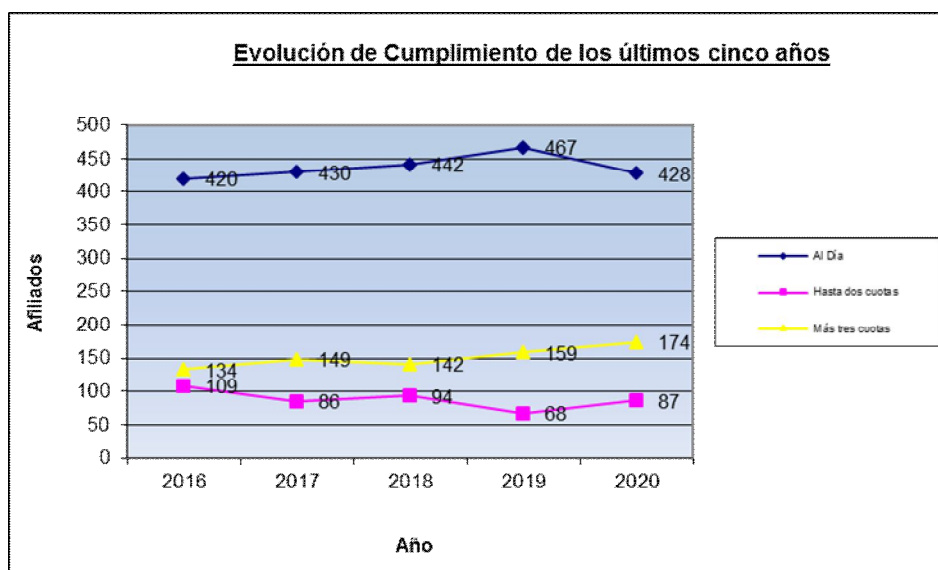
Con respecto a la Morosidad, los porcentajes se han incrementado sensiblemente: un 2,34% con respecto al ejercicio anterior. Esto se debe a la situación de pandemia todavía vigente por el virus Covid-19.

Por tal motivo, se tomaron medidas con los vencimientos, propiamente el del periodo abril 2020, el cual fue trasladado a junio. Luego en el mes de agosto se recuperó con un cobro duplicado.

Asimismo, se postergaron los aumentos de escala del mes de marzo y junio, compensándose en el mes de setiembre y diciembre con un incremento del 20% respectivamente.

En el siguiente cuadro y su correspondiente gráfico, se muestra la evolución de la cantidad de afiliados al día y en mora de los últimos cinco años.

Evolución de cumplimiento de los últimos cinco años					
	2016	2017	2018	2019	2020
Al Día	420	430	442	467	428
Hasta dos cuotas	109	86	94	68	87
Más tres cuotas	134	149	142	159	174
Total	663	665	678	694	689



Se puede observar que, durante el año 2020, ha subido el porcentaje de deudores, por lo explicado anteriormente.

Resumen de las Actuaciones Administrativas y Pre Judiciales

Se continuó durante el periodo 2020 con el proceso de cobro a deudores en gestión Judicial.

Del total de carpetas que se han enviado a gestión judicial, según los valores del siguiente cuadro, se han cancelado cincuenta y cinco (55) deudas y se encuentran vigentes 16 Planes de Pagos en Gestión Judicial.

Resumen Gestión Judicial a 12/2020								
Delegación	Cantidad	Capital	Gastos	Seguro	Interes	Int. Res. N° 16	Total	Porcentaje
BARILOCHE	20	\$ 272.937,50	\$ 39.624,26	\$ 1.472,98	\$ 92.332,22	\$ 27.699,67	\$ 434.066,63	22,57%
CIPOLLETTI	13	\$ 207.891,50	\$ 31.131,42	\$ 717,00	\$ 82.705,68	\$ 24.811,70	\$ 347.257,30	18,06%
GENERAL ROCA	7	\$ 138.325,00	\$ 21.929,87	\$ 562,26	\$ 62.622,17	\$ 18.786,65	\$ 242.225,95	12,60%
VIEDMA	20	\$ 365.756,50	\$ 57.307,00	\$ 1.433,91	\$ 200.093,50	\$ 60.028,05	\$ 684.618,96	35,60%
VILLA REGINA	8	\$ 124.599,00	\$ 18.227,26	\$ 250,68	\$ 55.307,05	\$ 16.592,12	\$ 214.976,11	11,18%
	68	\$ 1.109.509,50	\$ 168.219,81	\$ 4.436,83	\$ 493.060,62	\$ 147.918,19	\$ 1.923.144,95	100,00%
	Cantidad	Capital	Gastos	Seguro	Interes	Int. Res. N° 16	Total	Porcentaje
DUEIDAS CANCELADAS	55	\$ 835.433,00	\$ 126.926,35	\$ 3.604,47	\$ 355.306,02	\$ 106.591,81	\$ 1.427.861,65	74,25%
PLANES DE PAGO	13	\$ 274.076,50	\$ 41.293,46	\$ 832,36	\$ 137.754,60	\$ 41.326,38	\$ 495.283,30	25,75%
	68	\$ 1.109.509,50	\$ 168.219,81	\$ 4.436,83	\$ 493.060,62	\$ 147.918,19	\$ 1.923.144,95	100,00%

Los importes consignados en el cuadro superior están calculados a la fecha que se enviaron los legajos al Estudio Jurídico. Previo a la firma del Plan de Pagos respectivo, dichos importes se actualizaron a esta fecha.

El mismo cuadro de estado de actuaciones, se puede ver en cantidad de legajos regularizados, distribuidos por Delegación en la Provincia, según el siguiente detalle:

Delegación	Deudas Canceladas	Planes de Pago	Total	%
BARILOCHE	15	5	20	29,41%
CIPOLLETTI	11	2	13	19,12%
GENERAL ROCA	3	4	7	10,29%
VIEDMA	16	4	20	29,41%
VILLA REGINA	7	1	8	11,76%
	52	16	68	100,00%

Durante el 2020 se han confeccionado 5 (cinco) nuevos planes de pago corrientes de los cuales, a la fecha de la presente memoria, 4 se encuentran vigentes y al día.

Prestaciones Previsionales

Otorgadas durante el año 2020

Durante el año 2020 se han registrado 6 (seis) nuevos beneficiarios que corresponden a Jubilaciones por Edad Avanzada. Asimismo, se produjo el fallecimiento de una jubilada sin derechohabiente.

Prestaciones Vigentes al 31-12-2020

Al cierre de ejercicio, LA CAJA se encuentra abonando un total de 64 (sesenta y cuatro) beneficios previsionales según el siguiente detalle:

- 16 (dieciséis) Pensiones por Fallecimiento
- 46 (cuarenta y seis) Jubilaciones por Edad Avanzada
- 2 (dos) Jubilaciones Extraordinarias por Incapacidad

Otros Datos de interés

- A la fecha, hay 12 (doce) Afiliados con planes de pago vigentes.
- De los Jóvenes profesionales que se afiliaron en el presente año, 2 (dos) realizaron la opción de abonar sólo el seguro sin aportar los primeros seis meses.
- 3 (tres) nuevos profesionales han optado en el 2020 por abonar la escala reducida del 50% del aporte técnico.

Inversiones

Dado el contexto de pandemia del periodo 2020, el Consejo de Administración ha mantenido diversas reuniones con los asesores y agentes de Bolsa de las Empresas Puente Hnos SA y TPCG, en forma virtual, vía telefónica y por mail.

Para diversificar la cartera de las fluctuaciones en los mercados de capitales y además obtener retornos mayores que los que hoy ofrece la renta fija internacional, se optó por inversiones alternativas orientadas a la economía real. Las mismas fueron tomando un rol cada vez más preponderante en los flujos de capitales a nivel global, debido a la necesidad de conservar retornos en un mundo de bajas tasas de interés, con alta correlación entre los activos financieros convencionales.

Muchos fondos de pensiones y entidades con alto patrimonio neto a nivel global vienen incrementando de forma clara y consistente la participación de las Inversiones Alternativas en sus carteras, incluso en niveles superiores al 30% de su patrimonio financiero.

La composición por moneda al 31/12/2020 fue 26,76 % pesos 73,24 % dólares, y los títulos públicos representan un cerca de un 81,40 % de la posición total mientras que el 18,60 % restante se encuentra en Fondos Comunes de Inversión y otros.

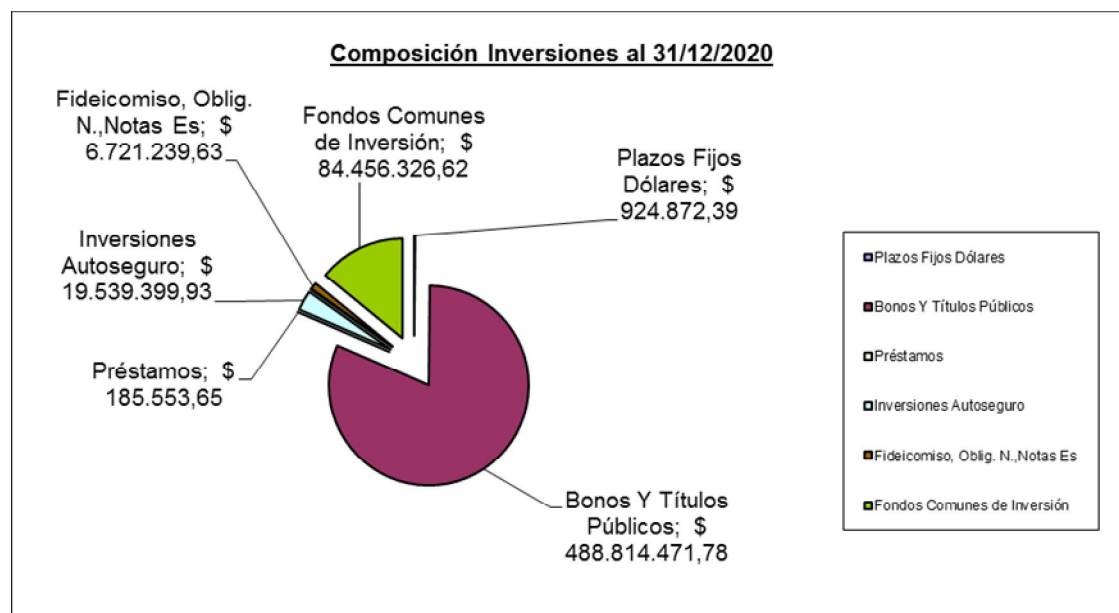
Con la Empresa TPCG, LA Caja ha mantenido los fondos de inversión tanto en Renta Fija como en Renta variable.

En el cuadro siguiente se observa la evolución de la composición de la cartera en los últimos años:

Composición Inversiones					
	2016	2017	2018	2019	2020
Ch. Pago diferido y otros	0,00%	0,00%	0,00%	0,00%	0,00%
Caja de Seguridad	0,00%	0,00%	0,00%	0,00%	0,00%
Plazos Fijos Pesos	0,00%	0,00%	0,00%	0,00%	0,00%
Plazos Fijos Dólares	8,00%	0,14%	0,18%	0,23%	0,15%
Bonos Y Títulos Públicos	61,45%	41,38%	55,89%	78,27%	81,38%
Préstamos	0,77%	0,67%	0,45%	0,13%	0,03%
Inversiones Autoseguro	1,38%	1,62%	2,05%	3,34%	3,25%
Lebacs	23,29%	30,19%	0,00%	0,00%	0,00%
Fideicomiso, Oblig. N., Notas Es	0,23%	0,16%	0,57%	0,24%	1,12%
Fondos Comunes de Inversión	4,87%	25,84%	40,86%	17,79%	14,06%
	100,00%	100,00%	100,00%	100,00%	100,00%

La rentabilidad global generada por los fondos previsionales durante el año 2020 fue del 76,84 % anual, según el Informe Actuarial.

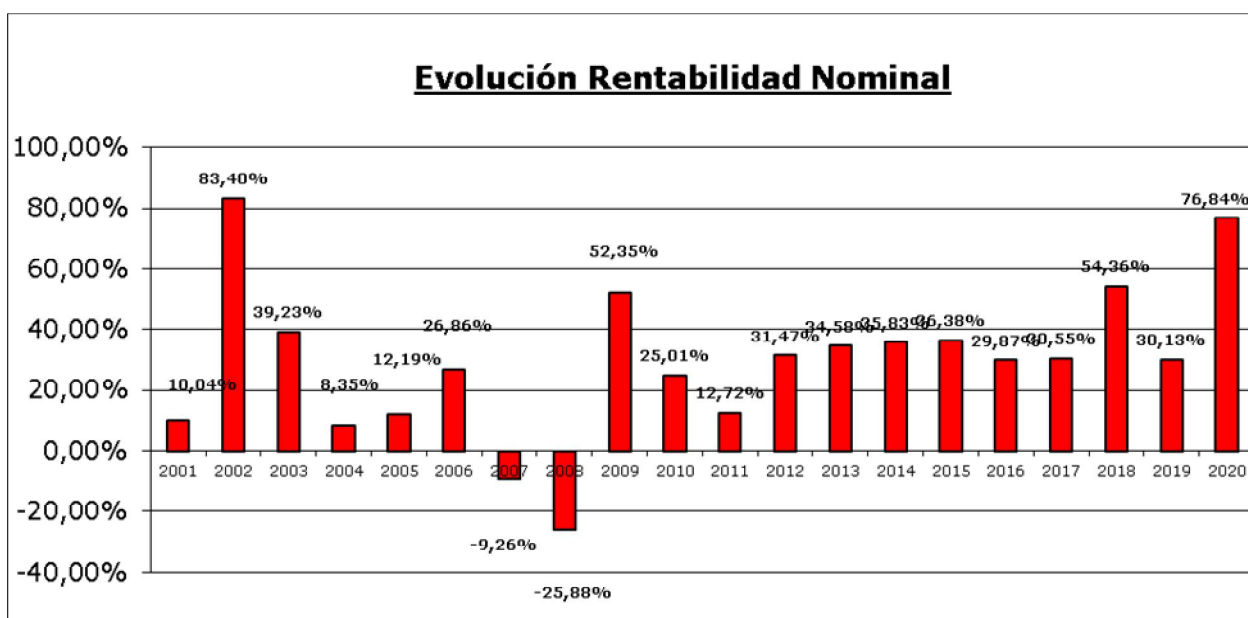
Al 31-12-2020, la composición de las inversiones era la siguiente:



Se expone a continuación un cuadro que muestra la rentabilidad anual nominal obtenida por los Fondos Previsionales, comparada con el Índice de Precios Mayoristas (IPIM) más un 4 % que es el porcentaje mínimo garantizado que establece nuestro estatuto.

Comparación entre rentabilidad e I.P.I.M.

Año	Rentabilidad Nominal	IPIM(+) 4%	Acum. Rent. Caja	Acum. IPIM (+) 4%
2001	10,04%	-1,30%	110,04	98,70
2002	83,40%	121,96%	201,81	219,07
2003	39,23%	5,96%	280,98	232,12
2004	8,35%	11,87%	304,45	259,66
2005	12,19%	14,67%	341,56	297,75
2006	26,86%	11,14%	433,30	330,93
2007	-9,26%	18,56%	393,18	392,35
2008	-25,88%	12,82%	291,42	442,64
2009	52,35%	14,27%	443,98	505,80
2010	25,01%	18,56%	555,02	599,67
2011	12,72%	16,67%	625,62	699,66
2012	31,47%	17,13%	822,49	819,56
2013	34,58%	18,76%	1.106,91	973,31
2014	35,83%	32,27%	1.503,52	1.287,40
2015	36,38%	29,41%	2.050,50	1.666,02
2016	29,87%	38,50%	2.662,98	2.307,44
2017	30,55%	29,36%	3.476,52	2.984,83
2018	54,36%	43,71%	5.366,36	4.289,50
2019	30,13%	47,90%	6.983,24	6.344,17
2020	76,84%	35,29%	12.349,17	8.582,96
ACUMULADO SIMPLE	595,02%	537,50%		
ACUMULADO CAPITALIZADO			12.349,17	8.582,96



En el siguiente cuadro se muestra la evolución y composición porcentual, a valores nominales, de la rentabilidad obtenida anualmente con la inversión de los fondos previsionales.

Composición de las rentabilidades de los últimos tres años						
CONCEPTO	AÑO 2020		AÑO 2019		AÑO 2018	
	Rentabilidad	%	Rentabilidad	%	Rentabilidad	%
Interés Plazo Fijo (\$)						
Interés Plazo Fijo (US\$)	\$ 183.972,25	0,07%				
Intereses Causión Bursatil						
Interés Préstamos Otorgados	\$ 96.605,76	0,04%	\$ 347.746,48	0,50%	\$ 449.308,69	0,59%
Lebac - Resultados			\$ 9.746.916,06	13,89%	\$ 3.312.771,78	4,31%
Interés Títulos Públicos						
Renta de Bonos Y Títulos Públicos	\$ 19.454.404,48	7,84%	\$ 22.953.220,83	32,71%	\$ 9.335.351,62	12,16%
Rdo. Tenencia Bonos Y Títulos Públicos	\$ 179.847.655,26	72,51%	\$ 35.798.729,87	51,01%	\$ 62.254.047,68	81,07%
Rdo. Venta, liq/Canje Títulos Públicos	\$ 34.419.276,26	13,88%			\$ 25.484,50	0,03%
Dif Cotiz Bonos Y Títulos Públicos US\$	\$ 14.020.129,59	5,65%	\$ 1.331.758,73	1,90%	\$ 1.411.739,07	1,84%
Dif Cotiz PF US\$						
Resultado Tenencia de Fondos C. Inv.						
Rdo. Valuación por canje						
TOTAL	\$ 248.022.043,60	100,00%	\$ 70.178.371,97	100,00%	\$ 76.788.703,34	100,00%

Préstamos

La inversión de la CAJA en Préstamos a sus afiliados sigue teniendo una mínima participación dentro del total de inversiones. No hay morosidad dentro del sistema.

Desde el Año 2006 y hasta diciembre de 2020 se han otorgado 143 préstamos, según la evolución que muestra el cuadro siguiente:

PRESTAMOS OTORGADOS								
	2006	2007	2008	2009	2010	2011	2012	2013
Bariloche	1	3	2	2	5	2	3	3
Cipolletti	4	3	6	5	11	8	3	16
Villa Regina	0	0	0	1	0	0	0	0
General Roca	0	0	0	0	1	0	1	0
Viedma	4	5	4	3	6	5	4	5
TOTAL	9	11	12	11	23	15	11	24

PRESTAMOS OTORGADOS								
2014	2015	2016	2017	2018	2019	2020	TOTAL	%
0	0	0	1	0	0	0	22	15,38%
3	2	3	1	1	0	0	66	46,15%
0	0	0	0	0	0	0	1	0,70%
0	0	0	0	0	0	0	2	1,40%
4	4	3	4	1	0	0	52	36,36%
7	6	6	6	2	0	0	143	100,00%

A la fecha se encuentran vigentes 4 préstamos, correspondiente a afiliados de la Zona de Viedma:

PRESTAMOS VIGENTES POR DELEGACION

Bariloche	0	0,00%
Cipolletti	0	0,00%
Regina	0	0,00%
Roca	0	0,00%
Viedma	<u>4</u>	100,00%
	4	

Seguro Previsional

Tal como se ha expresado en las memorias anteriores, LA CAJA constituyó su propio Seguro Previsional, creándolo mediante la Resolución N° 39, del 23 de abril del 2014.

Dicho Seguro cubre los siniestros individuales por fallecimiento hasta el límite de \$ 750.000,00 cifra actualizada desde el periodo abril de 2019 según la resolución N° 69.

El actuario realiza los cálculos pertinentes a los efectos de determinar la cuantía y alcance de este a medida que se acumulen.

Al 31 de diciembre de 2020, el saldo del fondo de Autoseguro acumulado, incluida la renta generada era de \$ 20.062.043,00.

Palabras finales

Estimados Afiliados:

El año 2020 ha sido atípico para todos. La pandemia generada por el COVID 19 nos trajo cambios a los que nos hemos debido acomodar tanto laboral como personalmente.

El mundo se ha transformado, la sociedad se ha transformado y, como era de esperar, nuestra profesión también se ha transformado.

En este contexto, La Caja en su conjunto y sus afiliados en particular, no hemos estado ajenos a estos efectos y tuvimos que aprender a convivir con esta nueva realidad, tomando decisiones que consideramos han ayudado a los profesionales a sobrellevar la coyuntura, pensando siempre en resguardar los aportes que nos han confiado.

Los resultados están a la vista. A pesar de la inflación creciente y el tipo de cambio inestable, hemos logrado una rentabilidad superior al 75% nominal. Esto gracias al permanente contacto con nuestros asesores y custodios de los fondos, tanto de la Empresa Puente Hnos SA como de TPCG.

Desde el Consejo de Administración y Directivo de la Caja hemos tratado de mantener el equilibrio necesario para no desviarnos del objetivo de mantener los fondos de nuestros afiliados, lo mejor invertidos y con una rentabilidad razonable en función de las opciones posibles y creemos haberlo logrado.

Como todos los años, queremos expresar nuestro agradecimiento a todos los miembros del Consejo Directivo y del Consejo de Administración por el permanente acompañamiento.

También el agradecimiento al personal de la CAJA que siempre está a disposición incondicionalmente, trabajando día a día y poniéndose a disposición de todos y cada uno de los afiliados, en especial a Andrea Fornieles por su incansable trabajo para que esta Caja sea lo que es hoy

CONSEJO DIRECTIVO – CONSEJO DE ADMINISTRACIÓN