

NOMINA DE AUTORIDADES AL 31 DE DICIEMBRE DE 2017

CONSEJO DIRECTIVO

PRESIDENTE:	Cr.	Silvio M. Rizza
TESORERO:	Cr.	Emilio G. Perticarini
SECRETARIO:	Cr.	Edgardo A. Molinaroli
VOCAL TITULAR:	Cr.	Miguel A. Bertino
VOCAL TITULAR:	Cr.	Gustavo E. Suarez
VOCAL SUPLENTE:	Cr.	Alberto Coria
VOCAL SUPLENTE:	Cr.	Roberto L. Berola
VOCAL SUPLENTE:	Cr.	Sebastian A. Larrañaga

CONSEJO DE ADMINISTRACION :

PRESIDENTE : Cr. Emilio G. Perticarini

Consejeros Vocales Titulares :

Cr. Javier M. Fernandez
Cra. Silvia B. Crespo
Cr. Jorge A. Giongo
Cr. Juan C. Diomedi
Cr. Miguel A. Manuel
Cr. Antonio D. Vicente

Consejeros Vocales Suplentes :

Cra. María V. Napoli
Cr. Guillermo R. Pons
Cra. Marcela E. Neubauer
Cra. Maria T. Ruiz
Cr. Osvaldo O. Baglioni

COMISION FISCALIZADORA TITULAR :

Cra. María E. Sánchez
Cra. Graciela S. Manso
Cra. Flavia V. Pedrosa

COMISION FISCALIZADORA SUPLENTE :

Cr. Cristian A. Morales

MEMORIA

Señores Afiliados:

En cumplimiento del Artículo 14º inciso d) del Estatuto de la Caja Previsional y de Seguridad Social para los Profesionales en Ciencias Económicas de la Provincia de Río Negro, sometemos a su consideración la Memoria del Ejercicio comprendido entre el 01 de Enero de 2017 y el 31 de Diciembre de 2017, y hasta la fecha de la presente Asamblea.

ASPECTOS OPERATIVOS

Afiliados a La CAJA

Al 31 de Diciembre de 2017, el total de afiliados a la Caja eran de Mil Ciento Veintiocho (1.128), según el siguiente cuadro:

Condición de los Afiliados	Al 31-12-2017
Afiliados Activos al día	430
Afiliados Activos con hasta dos cuotas en mora	86
Afiliados En mora con más de tres cuotas adeudadas	149
Afiliados con Matrícula Reducida y/o Licencia	288
Afiliados Jubilados y/o Pensionados	38
Afiliados Cancelados (con y sin deuda)	128
Afiliados Fallecidos sin Haber Previsional	9
TOTAL AFILIADOS	1128

Los Afiliados Activos (Al día, los que tienen hasta dos cuotas impagas y los que adeudan más de tres cuotas), al cierre del presente ejercicio, por Delegación, son los siguientes:

AFILIADOS SEGÚN DELEGACIÓN					
Periodos	2013	2014	2015	2016	2017
Delegación					
Bariloche	153	156	157	161	163
Cipolletti	221	220	220	227	228
Villa Regina	56	61	67	68	69
General Roca	58	58	50	56	56
Viedma	144	150	150	151	149
TOTAL AFILIADOS	632	645	644	663	665

Si bien la variación de los Afiliados Activos al día y con hasta dos cuotas sólo se modificó sólo en dos afiliados durante el año 2017, los nuevos afiliados fueron treinta y uno (31) como figuran en el cuadro siguiente. La diferencia radica en que algunos de los nuevos afiliados han solicitado matrícula reducida o Licencia.

Nuevos Afiliados

La evolución de los nuevos afiliados a LA CAJA, en los últimos cinco años se refleja en el siguiente cuadro:

Nuevos afiliados por año	
Año	Número de Afiliados
2013	29
2014	28
2015	28
2016	37
2017	31
Total	153

Estado de Cumplimiento – Pago de Aportes:

La composición del estado de morosidad de los afiliados al 31 de diciembre de 2017, era la siguiente:

- 430 (Cuatrocientos treinta) se encuentran al día
- 86 (ochenta y seis) deben hasta dos cuotas
516 Afiliados lo que representa un 77,6% sobre los afiliados Activos aportantes.
- 149 (Ciento cuarenta y nueve) deben más de tres cuotas (22,4%).

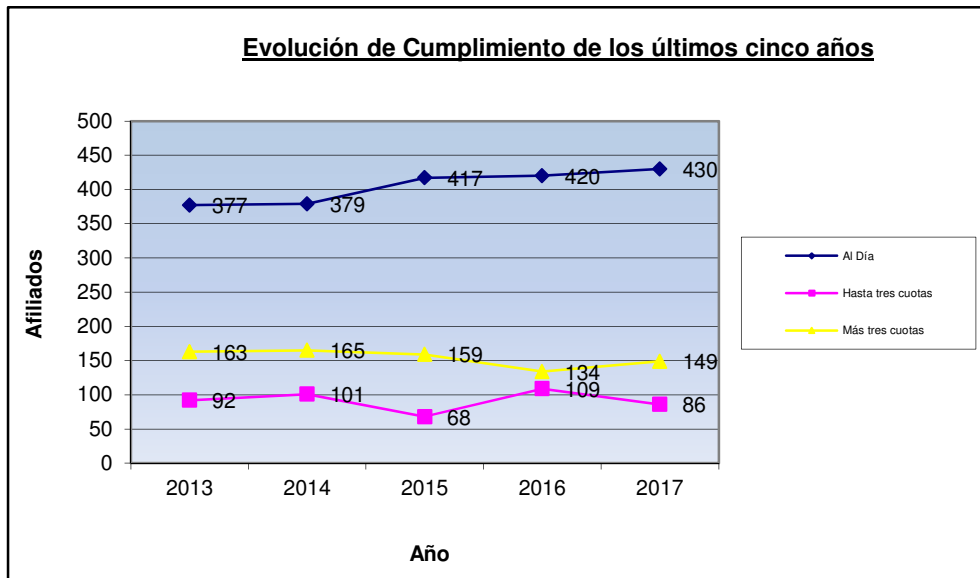
Estos porcentajes se han mantenido comparados con los del ejercicio anterior.

Se continúa con la gestión de cobro administrativa y una vez agotada esta instancia, se continúa con la Judicial.

En el siguiente cuadro y su correspondiente gráfico, se muestra la evolución de las cifras en valores nominales de los últimos cinco años.



Evolución de cumplimiento de los últimos cinco años					
	2013	2014	2015	2016	2017
Al Día	377	379	417	420	430
Hasta tres cuotas	92	101	68	109	86
Más tres cuotas	163	165	159	134	149
Total	632	645	644	663	665



Se puede observar que durante el año 2017, ha subido porcentaje de deudores con deuda de más de tres cuotas. Se intensificará la gestión de cobranza tanto administrativa como la judicial, con el fin de obtener la regularización de los afiliados deudores.

Resumen de las Actuaciones Administrativas y Pre Judiciales

Continuando con lo informado en la Asamblea anterior, durante el 2017 el Consejo de Administración de LA CAJA continuó con el proceso de cobro de los deudores.

Se ha trabajado sobre un total de 122 carpetas cuyos montos totales adeudados son los siguientes:

Delegación	Cantidad	Capital	Gastos	Seguro	Interes	Interes Res. Nº 1	Total	Porcentaje
BARILOCHE	41	\$ 733.762,50	\$ 107.420,15	\$ 2.994,06	\$ 317.652,68	\$ 95.295,80	\$ 1.257.125,19	30,74%
CIPOLLETTI	25	\$ 476.003,50	\$ 71.049,74	\$ 1.492,88	\$ 220.193,65	\$ 66.058,10	\$ 834.797,87	20,41%
GENERAL ROCA	14	\$ 306.337,50	\$ 46.036,78	\$ 1.022,76	\$ 160.437,04	\$ 48.131,11	\$ 561.965,19	13,74%
VIEDMA	32	\$ 632.137,75	\$ 100.768,03	\$ 2.052,99	\$ 348.663,32	\$ 104.599,00	\$ 1.188.221,09	29,05%
VILLA REGINA	10	\$ 147.101,00	\$ 21.602,56	\$ 430,68	\$ 60.513,66	\$ 18.154,10	\$ 247.802,00	6,06%
	122	\$ 2.295.342,25	\$ 346.877,26	\$ 7.993,37	\$ 1.107.460,35	\$ 332.238,11	\$ 4.089.911,34	100,00%

De ese total de carpetas y montos, el estado de recupero de dicha cartera a Diciembre de 2017 es el siguiente:

	Cantidad	Capital	Gastos	Seguro	Interes	Int. Res. Nº 16	Total	Porcentaje
DUEDAS CANCELADAS	34	\$ 491.937,50	\$ 75.293,01	\$ 2.484,02	\$ 203.636,12	\$ 61.090,84	\$ 834.441,49	20,40%
PLANES DE PAGO	30	\$ 611.466,50	\$ 91.726,70	\$ 1.842,29	\$ 282.228,74	\$ 84.668,62	\$ 1.071.932,85	26,21%
GESTIÓN JUDICIAL	8	\$ 169.589,00	\$ 25.298,67	\$ 1.002,08	\$ 96.585,13	\$ 28.975,54	\$ 321.450,42	7,86%
		\$ 1.272.993,00	\$ 192.318,38	\$ 5.328,39	\$ 582.449,99	\$ 174.735,00	\$ 2.227.824,76	54,47%

Es decir, que de la gestión tanto administrativa como la pre judicial a Diciembre del 2017, se ha recuperado o está en proceso de recupero, casi el 55% del total puesto en gestión de Cobranza. Los importes consignados en el cuadro están calculados a la fecha que se enviaron los legajos al Estudio Jurídico. Previo a la firma del Plan de Pagos respectivo, dichos importes se actualizan a esta fecha.

El mismo cuadro de estado de actuaciones, se puede ver en cantidad de legajos regularizados, distribuidos por Delegación en la Provincia, según el siguiente detalle:

Delegación	Deudas Canceladas	Planes de Pago	Gestión Judicial	Total	%
BARILOCHE	12	7	2	21	29,17%
CIPOLLETTI	5	8	4	17	23,61%
GENERAL ROCA	2	5	2	9	12,50%
VIEDMA	10	8	0	18	25,00%
VILLA REGINA	5	2	0	7	9,72%
	34	30	8	72	100,00%

Por otro lado, sigue vigente el Plan de Regularización de deudas para los afiliados en mora, analizándose siempre casos especiales, tendiente a que el Afiliado regularice su morosidad.

Durante el 2017 se han confeccionado 4 (cuatro) planes de pago los cuales a la fecha de la presente memoria, 3 (tres) se encuentran vigentes y al día con los pagos.

Prestaciones Previsionales Vigentes y Otorgadas durante el año 2017

Durante el año 2017 se han registrado 10 (diez) nuevos beneficiarios:

- 1 (Uno) Por Jubilación Extraordinaria por Incapacidad
- 9 (Nueve) Por Jubilaciones por Edad Avanzada.

Al cierre de ejercicio, LA CAJA tiene otorgados y abonando un total de 38 (treinta y ocho) beneficios previsionales según el siguiente detalle:

- 15 (Quince) Pensiones por Fallecimiento
- 21 (Veintiuno) Jubilaciones por Edad Avanzada
- 2 (Dos) Jubilaciones Extraordinarias por Incapacidad

Otros Datos de interés

- A la fecha, hay 13 (Trece) Afiliados con planes de pago vigentes.
- De los Jóvenes profesionales que se afiliaron en el presente año, 3 (tres) realizaron la opción de abonar sólo el seguro sin aportar los primeros seis meses.
- 7 (Siete) nuevos profesionales han optado en el 2017 por abonar la escala reducida del 50% del aporte técnico.

Inversiones

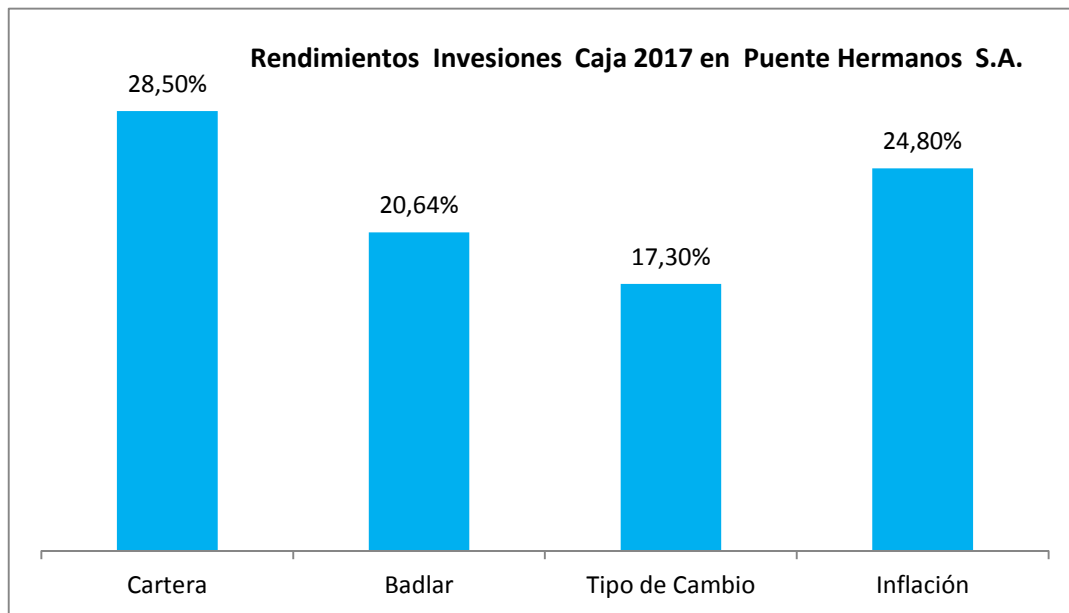
El Consejo de Administración ha mantenido las habituales reuniones y comunicaciones, tanto vía mail como en forma telefónica, tanto con el Agente de bolsa, Puente Hnos. SA, con sede Buenos Aires y en Uruguay, como también con la Empresa TPCG.

Se han mantenido reuniones con sus ejecutivos, y las mismas han sido tanto informativas de la situación general de los mercados nacionales como del mercado internacional. Se han trazado cursos de acción en cada caso, según las mejores oportunidades de inversión, con un criterio de prudencia y de riesgo medio, con tendencia a riesgo bajo, pero siempre tratando de capitalizar los rendimientos en el momento oportuno, de forma tal de consolidar las rentabilidades generadas en forma efectiva y no virtual.

Las rentabilidades en moneda extranjera en bonos y títulos locales no han sido relevantes, comparados con los del mercado local, pero han ofrecido la posibilidad de efectuar otro tipo de inversiones que a nivel local no están disponibles, logrando uno o dos puntos de diferencia de rendimiento. Esto sumado a la relativa mayor tranquilidad cambiaria y bursátil, existente en los mercados del exterior.

Según informe de la Empresa Puente Hermanos, gracias a la diversificación en moneda local y extranjera, La Caja ha obtenido un resultado en pesos superior al 28,5% anual, superando ampliamente todas las variables de comparación (Tasa Badlar: 20,6%, Tipo de Cambio: 17,3% e Inflación: 24,8%). Cabe resaltar, que el resultado en dólares de la cartera a lo largo del año fue de 16,5% anual, un rendimiento extraordinario comparado con el retorno que ofrecen otros instrumentos de similar riesgo (Plazo Fijo en USD 1,5% anual, Letras del Tesoro en dólares 2,5%).

En el siguiente gráfico se muestran los rendimientos de otras inversiones en plaza, comparados con el rendimiento de la Cartera de LA CAJA, administrada por la empresa Puente Hnos. Como se puede apreciar, el rendimiento de la cartera ha superado hasta en cuatro puntos la inflación del año 2017.



Con la Empresa TPCG, LA Caja ha mantenido los fondos de inversión tanto en Renta Fija como en Renta variable y también algunas posiciones en Lebac.

En el cuadro siguiente se observa la evolución de la composición de la cartera en los últimos años:

Composición Inversiones					
	2013	2014	2015	2016	2017
Ch. Pago diferido y otros	0,00%	2,32%	0,00%	0,00%	0,00%
Caja de Seguridad	4,63%	3,94%	4,03%	0,00%	0,00%
Plazos Fijos Pesos	13,76%	7,32%	3,11%	0,00%	0,00%
Plazos Fijos Dólares	5,61%	4,84%	5,29%	8,00%	0,14%
Bonos Y Títulos Públicos	71,84%	78,87%	85,77%	61,45%	41,38%
Préstamos	4,16%	2,19%	1,17%	0,77%	0,67%
Inversiones Autoseguro	0,00%	0,52%	0,63%	1,38%	1,62%
Lebacs	-	-	-	23,29%	30,19%
Fideicomiso y Oblig. Neg.	-	-	-	0,23%	0,16%
Fondos Comunes de Inversión	0,00%	0,52%	0,63%	4,87%	25,84%
	100,00%	100,00%	100,00%	100,00%	100,00%

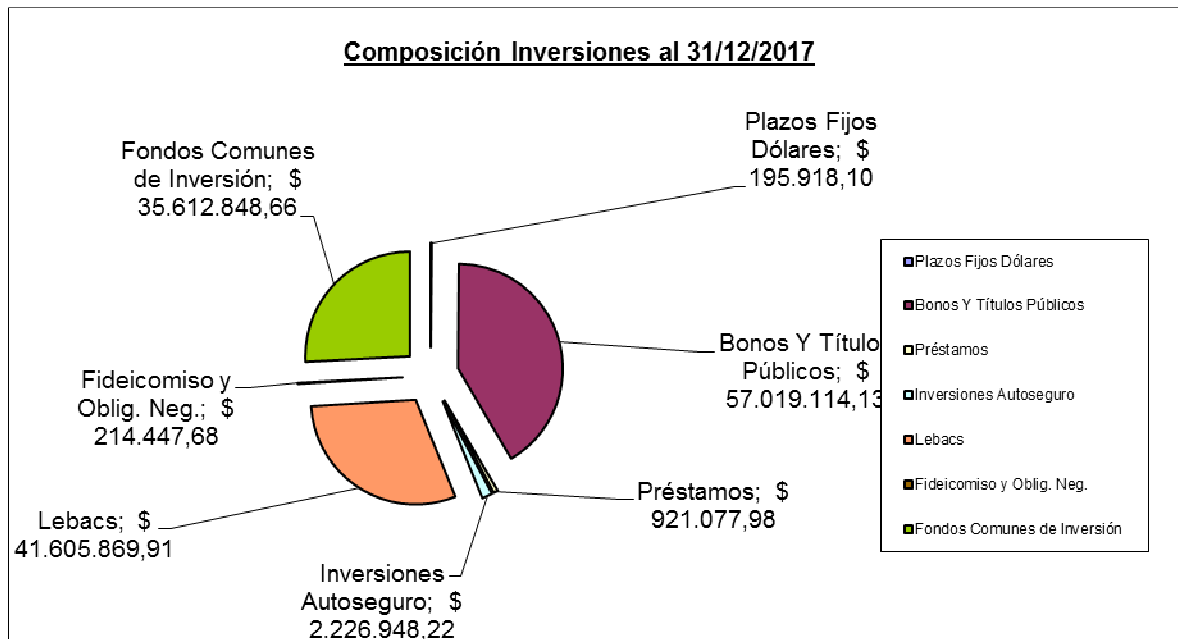
Si bien la participación de bonos y títulos tenía una tendencia creciente en los últimos dos años, el Consejo de Administración fue modificando su composición colocando los fondos en otros instrumentos financieros o haciendo los arbitrajes necesarios, para posicionar la cartera en aquellos que tuvieran mejor rendimiento, sean en moneda local o extranjera.

De esta manera, se fueron cancelando los plazos fijos en pesos y algunos bonos y títulos para pasar a Lebac o Fondos de Inversión, con rendimientos muy superiores al resto.

Estos cambios de gestión financiera han sido siempre analizados dentro del Consejo de Administración con el asesoramiento constante de los Directivos y Ejecutivos de Puente Hnos y también de TPCG.

La rentabilidad global generada por los fondos previsionales durante el año 2017 fue del 30,55% anual, según el Informe Actuarial que se adjunta por separado.

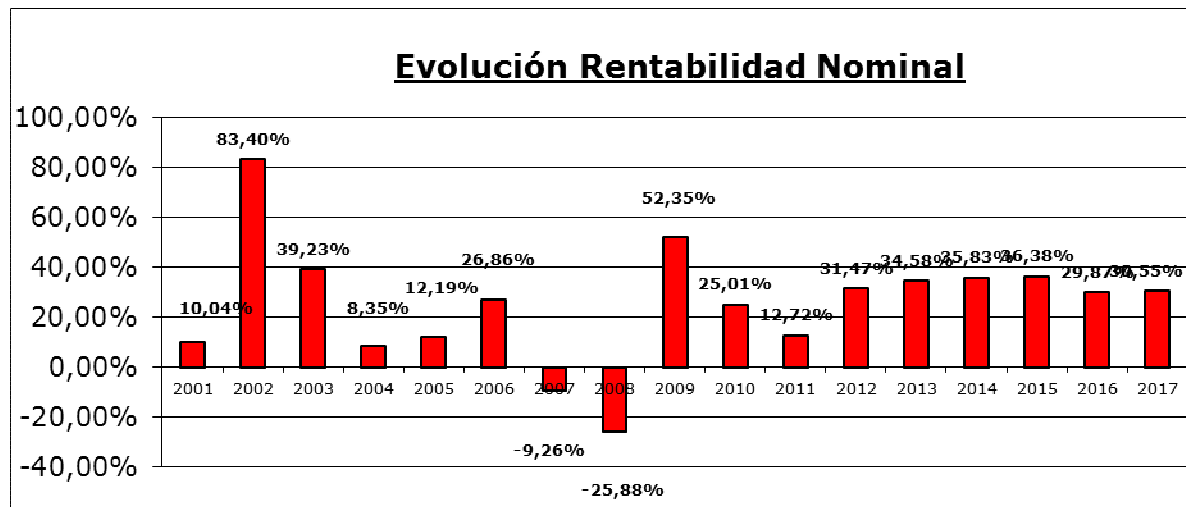
Al 31-12-2017, la composición de las inversiones era la siguiente:



Como ya es habitual desde la creación de LA CAJA en el año 2000, exponemos a continuación un cuadro que muestra la rentabilidad anual nominal obtenida por los Fondos Previsionales, comparada con el Índice de Precios Mayoristas (IPIM) más un 4 % que es el porcentaje mínimo garantizado que establece nuestro estatuto.

Comparación entre rentabilidad e I.P.I.M.

Año	Rentabilidad Nominal	IPIM(+) 4%	Rentabilidad Acumulada de LA CAJA	Acum. IPIM (+) 4%
2001	10,04%	-1,30%	110,04	98,70
2002	83,40%	121,96%	201,81	219,07
2003	39,23%	5,96%	280,98	232,12
2004	8,35%	11,87%	304,45	259,66
2005	12,19%	14,67%	341,56	297,75
2006	26,86%	11,14%	433,30	330,93
2007	-9,26%	18,56%	393,18	392,35
2008	-25,88%	12,82%	291,42	442,64
2009	52,35%	14,27%	443,98	505,80
2010	25,01%	18,56%	555,02	599,67
2011	12,72%	16,67%	625,62	699,66
2012	31,47%	17,13%	822,51	819,50
2013	34,58%	18,76%	1.106,93	973,24
2014	35,83%	32,27%	1.503,55	1.287,30
2015	36,38%	29,41%	2.050,54	1.665,87
2016	29,87%	38,5%	2.663,04	2307,23
2017	30,55%	22,8%	3.476,59	2.833,27



En el siguiente cuadro se muestra la evolución y composición porcentual, a valores nominales, de la rentabilidad obtenida anualmente con la inversión de los fondos previsionales.

Composición de las rentabilidades de los últimos tres años

CONCEPTO	AÑO 2017		AÑO 2016		AÑO 2015	
	Rentabilidad	%	Rentabilidad	%	Rentabilidad	%
Interés Plazo Fijo (\$)	-	-	\$ 90.477,32	0,43%	\$ 386.498,25	2,29%
Interés Plazo Fijo (U\$S)	-	-	\$ 199.532,57	0,95%	\$ 61.626,11	0,36%
Intereses Causión Bursatil	-	-	\$ 257.796,95	1,23%	\$ 63.022,34	0,37%
Interés Préstamos Otorgados	\$ 279.719,90	0,92%	\$ 204.716,42	0,98%	\$ 196.875,02	1,17%
Lebac - Resultados	\$ 613.247,19	2,02%	\$ 256.626,51	1,22%	\$ 0,00	0,00%
Interés Títulos Públicos		0,00%	\$ 1.586,34	0,01%	\$ 0,00	0,00%
Renta de Bonos Y Títulos Públicos	\$ 8.532.800,69	28,14%	\$ 6.740.945,33	32,13%	\$ 3.977.143,27	23,54%
Rdo. Tenencia Bonos Y Títulos Públicos	\$ 10.906.401,43	35,97%	\$ 5.669.267,19	27,02%	\$ 6.162.225,06	36,47%
Rdo. Venta Títulos Públicos	\$ 4.252.517,18	14,02%	\$ 5.082.502,65	24,23%	\$ 3.854.657,90	22,81%
Dif Cotiz Bonos Y Títulos Públicos U\$S		0,00%	\$ 618.929,10	2,95%	\$ 0,00	0,00%
Dif Cotiz PF U\$S	\$ 699.128,56	2,31%	\$ 1.105.224,83	5,27%	\$ 1.215.317,98	7,19%
Resultado Tenencia de Fondos C. Inv.	\$ 5.038.006,18	16,62%	\$ 0,00	0,00%	\$ 937.849,20	5,55%
Rdo. Valuación fin de ejercicio			\$ 752.792,08	3,59%	\$ 43.491,28	0,26%
TOTAL	\$ 30.321.821,13	100,00%	\$ 20.980.397,29	100,0%	\$ 16.898.706,41	100,0%

Préstamos

La inversión en Préstamos de La caja a sus afiliados sigue teniendo una participación dentro del total de inversiones. Si bien como porcentaje no se ha incrementado en los últimos años, también es cierto que los montos prestables no han seguido la evolución del crecimiento de la cartera en general. No hay morosidad dentro del sistema y se prevé en este año, volver a ajustar los montos prestables.

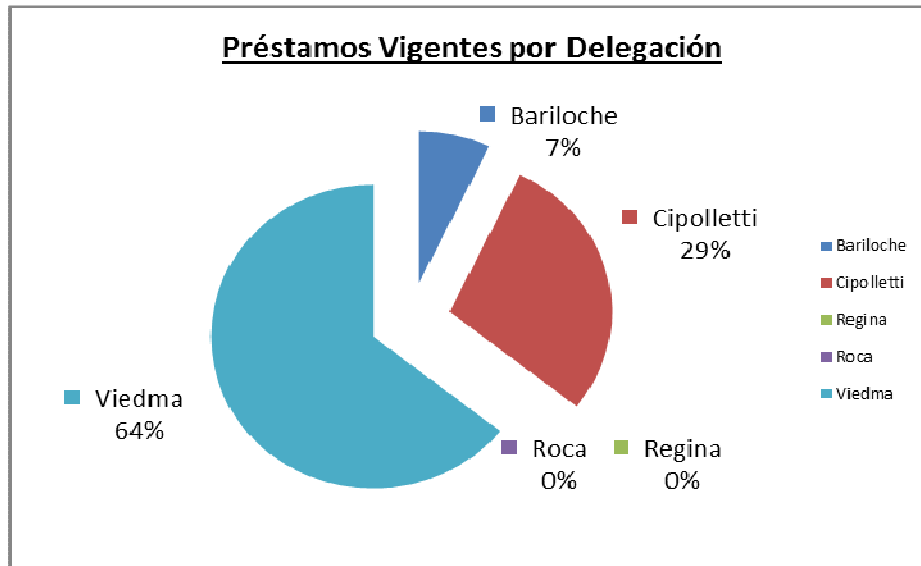
Desde el Año 2006 y hasta Diciembre de 2017 se han otorgado 141 préstamos, según la evolución que muestra el cuadro siguiente:

PRESTAMOS OTORGADOS														
	2006	2007	2008	2009	2010	2011	2012	2013	2014	2015	2016	2017	TOTAL	%
Bariloche	1	3	2	2	5	2	3	3	0	0	0	1	22	15,60%
Cipolletti	4	3	6	5	11	8	3	16	3	2	3	1	65	46,10%
Villa Regina	0	0	0	1	0	0	0	0	0	0	0	0	1	0,71%
General Roca	0	0	0	0	1	0	1	0	0	0	0	0	2	1,42%
Viedma	4	5	4	3	6	5	4	5	4	4	3	4	51	36,17%
TOTAL	9	11	12	11	23	15	11	24	7	6	6	6	141	100,00%

A la fecha se encuentran vigentes 14 préstamos:

PRESTAMOS VIGENTES POR DELEGACION

Bariloche	1	7,14%
Cipolletti	4	28,57%
Regina	0	0,00%
Roca	0	0,00%
Viedma	9	64,29%
	<u>14</u>	



Como en años anteriores, no hay morosidad dentro del Sistema de Préstamos.

Seguro Previsional

Tal como se ha expresado en las memorias anteriores, LA CAJA constituyó su propio Seguro Previsional, creándolo mediante la Resolución N° 39, del 23 de Abril del 2014, el cual conocemos habitualmente como AUTOSEGURO.

Dicho Seguro cubre los siniestros individuales por fallecimiento hasta el límite de \$ 250.000 según resolución correspondiente.

El actuario realiza los cálculos pertinentes a los efectos de determinar la cuantía y alcance del mismo a medida que se acumulen.

Al 31 de Diciembre de 2017, el saldo del fondo de Autoseguro acumulado, incluida la renta generada era de \$ 2.468.815,00.

Palabras Finales

Estimados Afiliados:

En esta oportunidad, las palabras finales tienen la connotación de culminación de un ciclo de gestión al frente de la CAJA.

En unos instantes más, esta Comisión Directiva y este Consejo de Administración darán paso a una nueva conducción por nuevos cuatro años.

Sin duda que a lo largo de estos cuatro años de gestión, hemos puesto todo lo que ha estado a nuestro alcance para que los fondos aportados de los profesionales de la Provincia de Río Negro, estén resguardados adecuadamente y por supuesto, generando la mayor rentabilidad posible, que permita mantener su valor a lo largo de los años.

Lo hemos logrado?

Muchas son las aristas a analizar. Muchas y Variadas. De distinto origen y naturaleza.

Nos permitimos rescatar una de tantas.

Para ello debemos remitirnos a decisiones que nosotros mismos hemos tomado (o dejado de tomar) hacen ya varios años. Más precisamente nos estamos refiriendo a mantener a valor

constante nuestros aportes previsionales, que lamentablemente no lo hemos realizado, o no fue suficiente.

Haciendo una analogía, hoy no compramos lo mismo con un aporte previsional de hace 15 o 18 años, que lo que podemos comprar con igual aporte previsional a valores de ahora.

Este hecho tan simple (y conveniente quizás en algún momento), hoy lo estamos pensando y repensando, generando debates y hasta quizás recriminándonos de por qué no hicimos el esfuerzo por mantener el poder adquisitivo de nuestro aporte previsional.

Los resultados individuales de cada haber previsional proyectado o vigente, serían totalmente diferentes.

Nuestra realidad actual es que tenemos un sistema nacional previsional (Anses) que se nutre de fondos que aportamos todos, sumado a decisiones políticas del gobierno de turno que lo mejoran o lo empeoran, pero que sin duda contribuyen a conformarlo.

En el Sistema de nuestra CAJA, sólo quienes aportamos lo conformamos. Nadie, absolutamente nadie pone nada por nosotros. Ni un solo peso. Todo lo que tenemos cada uno en nuestra cuenta individual, es fruto del esfuerzo de cada profesional afiliado aportante y de la rentabilidad que pudimos lograr.

Estas palabras, que no son finales por cierto, tienen la finalidad de transmitir que sólo nosotros, TODOS los afiliados quienes conformamos LA CAJA, nos hacemos nuestra Jubilación. Y esa jubilación será mayor si aportamos más, y será menor si dejamos que se desvalorice.

A lo largo de estos años, se ha logrado acumular una rentabilidad aceptable. En el año 2017 hasta hemos estado por encima de otras inversiones alternativas y de la inflación misma.

Desde el Consejo de Administración y Directivo de la Caja hemos tratado de mantener el equilibrio necesario para no desviarnos del objetivo de mantener los fondos de nuestros afiliados, lo mejor invertidos y con una rentabilidad razonable en función de las opciones posibles.

Nuevamente hemos podido llegar a realizar la Asamblea dentro de los plazos legales, no sin sortear algunos inconvenientes de último momento.

Seguimos trabajando en mejorar los procesos y los sistemas. Alguno de ellos ya están operativos y seguramente durante este 2018 estarán listos otros módulos.

En este año 2017, se han recibido nueve (9) solicitudes de Jubilación Ordinaria y por Edad Avanzada y 1 Jubilación Extraordinaria por incapacidad. Esto fue posible llevarlas adelante a partir de la modificación del Estatuto que se efectuó en el año 2016.

Todas se están ya gestionando en la Administración de la CAJA. Esto pone de manifiesto una vez más que se trabaja permanentemente para que los afiliados tengan y obtengan su jubilación. Quizás, como expresamos en otros párrafos anteriores, las expectativas no sean las esperadas, pero debemos hacer, lo que se debe hacer.

Durante este año se debió ajustar significativamente el valor del seguro previsional que mensualmente pagan los afiliados. En los últimos años había quedado relegado de forma tal que el impacto de la recomposición del aporte técnico previsional sea menor, pero esta situación no es la adecuada para mantener el Auto seguro en los niveles que actuarialmente son necesarios.

Como todos los años, y en este en particular cuando se culmina una gestión de cuatro años, queremos expresar nuestro agradecimiento a todos los miembros del Consejo Directivo y del Consejo de Administración por el permanente acompañamiento.

También en esta oportunidad la mención especial es para el personal de la CAJA que siempre está a disposición incondicionalmente, trabajando día a día y poniéndose a disposición de todos y cada uno de los afiliados, tratando de resolver los inconvenientes o respondiendo las

preguntas y dudas que tengan. A ellos nuestro especial y sincero agradecimiento ya que sin ellos sin dudas la gestión no sería posible.

Como siempre queremos invitar a quienes tengan inquietudes, para que se acerquen a las reuniones donde trataremos de evacuar dudas y serán valorados sus aportes.

CONSEJO DIRECTIVO – CONSEJO DE ADMINISTRACIÓN

CONVOCATORIA
A
ASAMBLEA GENERAL ORDINARIA

Convóquese a los señores afiliados de la Caja Previsional y de Seguridad Social para los Profesionales en Ciencias Económicas de la Provincia de Río Negro, a la Asamblea Ordinaria prevista en el Art. 8º, a realizarse el día 18 de Mayo del año 2018, a las 18 horas, en la Sede de la Caja Previsional y de Seguridad Social para los Profesionales en Ciencias Económicas de la Provincia de Río Negro sita en Italia 235 de la ciudad de Cipolletti, para considerar el siguiente :

ORDEN DEL DIA

- 1.** Designación de dos profesionales presentes para suscribir el acta conjuntamente con el Presidente y Secretario.
- 2.** Consideración de la Memoria, Estados Contables, sus Notas y Anexos, comprendidos entre el 01 de Enero de 2017 y 31 de Diciembre de 2017. Presentación del Informe de la Comisión Fiscalizadora.
- 3.** Toma de conocimiento del Dictamen Profesional Técnico Actuarial al 31 de Diciembre de 2017.
- 4.** Consideración del cálculo de Recursos y Presupuesto de Gastos para el período que abarca desde el 01 de Abril de 2018 al 31 de Marzo de 2019.
- 5.** Tratamiento de las ponencias sobre las cuestiones de interés general para el mejor y más eficientes funcionamiento de la Caja Previsional.
- 6.** Asunción nuevas autoridades.

Llámesese en segunda convocatoria, con la presencia de los miembros que concurran, a los profesionales afiliados a la Caja Previsional y de Seguridad Social para Profesionales en Ciencias Económicas de la Provincia de Río Negro, que al momento de la asamblea se encuentren activos a realizarse el día 18 de Mayo de 2018 a las 19 horas, en el Sede de la Caja Previsional y de Seguridad Social para los Profesionales en Ciencias Económicas de la Provincia de Río Negro sita en Italia 235 de la Ciudad de Cipolletti, para considerar el mismo Orden del Día, indicado más arriba.

Cr. EMILIO G. PERTICARINI
PRESIDENTE
CONSEJO DE ADMINISTRACION

Cr. SILVIO M. RIZZA
PRESIDENTE
CONSEJO DIRECTIVO

DENOMINACION : CAJA PREVISIONAL Y DE SEGURIDAD SOCIAL PARA LOS PROFESIONALES
EN CIENCIAS ECONOMICAS DE LA PROVINCIA DE RIO NEGRO

DOMICILIO LEGAL : Italia N° 235 - Cipolletti - Río Negro

DOMICILIO ADMINISTRATIVO : Italia N° 235 - Cipolletti - Río Negro

ACTIVIDAD PRINCIPAL : Previsional

INSCRIPCION EN PERSONAS JURIDICAS: Registro N° 1555
Del Estatuto del 04 / 04 / 2000

DE LAS MODIFICACIONES: Expte. N° 32945-C-2003 del 04/03/2004
Expte. N° 5411 - IGPJ - 2008 17/04/2008
Expte. N° 6762 - IGPJ - 2010 30/09/2010

INSCRIPCION DE LA CAJA PREVISIONAL: Decreto N° 371

ESTADOS CONTABLES EXPRESADO EN PESOS AL : 31 de Diciembre de 2017

EJERCICIO ECONOMICO N° : 18 (Dieciocho) - Comparativo con el Ejercicio Anterior

INICIADO EL : 01 de Enero de 2017

FINALIZADO EL : 31 de Diciembre de 2017

Firmado al solo efecto de su identificación con mi Informe de fecha : 20 / 04 / 2018

SILVANA D. MORALES
Contador Público Nacional (U.N.C.)
C.P.C.E.R.N. Tº IV Fº 190

Cr. EMILIO G. PERTICARINI
PRESIDENTE
CONSEJO DE ADMINISTRACION

Cr. SILVIO M. RIZZA
PRESIDENTE
CONSEJO DIRECTIVO

**CAJA PREVISIONAL Y DE SEGURIDAD SOCIAL PARA LOS PROFESIONALES
EN CIENCIAS ECONOMICAS DE LA PROVINCIA DE RIO NEGRO**

ESTADO DE SITUACION PATRIMONIAL AL : 31 de Diciembre de 2017

Comparativo con el Ejercicio Anterior

ACTIVO	Notas	Anexos	ACTUAL	ANTERIOR	PASIVO	Notas	Anexos	ACTUAL	ANTERIOR
ACTIVO CORRIENTE					PASIVO CORRIENTE				
<i>Caja y Bancos</i>	1.3.1. y 2.1		325.597,52	2.871.709,70	<i>Cuentas a Pagar</i>	1.3.2 y 2.5	IV	149.906,86	108.280,82
<i>Inversiones</i>	1.3.3 y 2.2	I	195.918,10	7.547.214,20	<i>Otros Pasivos</i>	2.6	IV	88.285,00	-
<i>Cuentas a Cobrar</i>	1.3.2 y 2.3	IV	10.167.366,45	8.130.163,52					
<i>Otros Activos</i>	2.4	IV	206.509,96	101.060,50					
TOTAL ACTIVO CORRIENTE			10.895.392,03	18.650.147,92	TOTAL PASIVO CORRIENTE			238.191,86	108.280,82
ACTIVO NO CORRIENTE					PASIVO NO CORRIENTE				
<i>Inversiones</i>	2.2	I	137.600.306,58	86.831.318,04	<i>Aportes de Afiliados</i>	2.7		131.654.615,13	94.172.580,64
<i>Cuentas a Cobrar</i>	2.3	IV	622.981,98	191.732,03	<i>Fondo Técnico Autoseguro</i>	2.8		2.468.814,96	1.306.779,91
<i>Bienes de Uso</i>	1.3.4	II	125.701,38	46.367,69	<i>Pasivo Contingente</i>	2.9		10.476.887,07	6.524.303,78
TOTAL ACTIVO NO CORRIENTE			138.348.989,94	87.069.417,76	TOTAL PASIVO NO CORRIENTE			144.600.317,16	102.003.664,33
TOTAL ACTIVO			149.244.381,97	105.719.565,68	TOTAL PASIVO			144.838.509,02	102.111.945,15
					PATRIMONIO NETO (Según Estado Respectivo)			4.405.872,95	3.607.620,53
					TOTAL PASIVO + PATRIMONIO NETO			149.244.381,97	105.719.565,68

Las Notas 1 a 2.13 y Anexos I a IV forman parte integrante de estos Estados Contables.

Firmado al solo efecto de su identificación con mi Informe de fecha : 20 / 04 / 2018

SILVANA D. MORALES

Contador Público Nacional (U.N.C.)
C.P.C.E.R.N. Tº IV Fº 190

Cr. EMILIO G. PERTICARINI

PRESIDENTE
CONSEJO DE ADMINISTRACION

Cr. SILVIO M. RIZZA

PRESIDENTE
CONSEJO DIRECTIVO

**CAJA PREVISIONAL Y DE SEGURIDAD SOCIAL PARA
LOS PROFESIONALES EN CIENCIAS ECONOMICAS
DE LA PROVINCIA DE RIO NEGRO**

ESTADO DE RECURSOS Y GASTOS

Por el Ejercicio Anual Finalizado el :
31 de Diciembre de 2017
Comparativo con el Ejercicio Anterior

		ACTUAL	<u>ANTERIOR</u>
RECURSOS ORDINARIOS :			
PARA FINES GENERALES			
	<i>Recupero de Seguro Previsional y de Préstamos</i>	135.131,00	38.202,00
	<i>Recupero de Gastos de Administración</i>	2.125.085,04	1.418.826,56
		2.260.216,04	<u>1.457.028,56</u>
GASTOS ORDINARIOS :			
	<i>Generales de Administración</i> (Anexo III)	(2.101.956,49)	(1.576.196,77)
	<i>Amortización de Bienes de Uso</i> (Anexo II)	(37.803,81)	(16.150,35)
		(2.139.760,30)	<u>(1.592.347,12)</u>
RESULTADOS FINANCIEROS Y POR TENENCIA	(Nota 2.10)	707.653,39	736.025,45
OTROS RECURSOS	(Nota 2.11)	21.649,15	12.177,18
OTROS EGRESOS	(Nota 2.12)	(51.505,86)	(87.502,80)
SUPERAVIT DEL EJERCICIO		798.252,42	<u>525.381,27</u>

Las Notas 1 a 2.13 y Anexos I a IV forman parte integrante de estos Estados Contables.

Firmado al solo efecto de su identificación con mi Informe de fecha : 20 / 04 / 2018

SILVANA D. MORALES
Contador Público Nacional (U.N.C.)
C.P.C.E.R.N. Tº IV Fº 190

Cr. EMILIO G. PERTICARINI
PRESIDENTE
CONSEJO DE ADMINISTRACION

Cr. SILVIO M. RIZZA
PRESIDENTE
CONSEJO DIRECTIVO

**CAJA PREVISIONAL Y DE SEGURIDAD SOCIAL PARA LOS PROFESIONALES
EN CIENCIAS ECONOMICAS DE LA PROVINCIA DE RIO NEGRO**

ESTADO DE EVOLUCIÓN DEL PATRIMONIO NETO AL :

31 de Diciembre de 2017

Comparativo con el Ejercicio Anterior

	Superávit Acumulados	TOTALES	
		Ejercicio Actual	Ejercicio Anterior
SALDOS AL INICIO DEL EJERCICIO	3.607.620,53	3.607.620,53	3.082.239,26
 <i>Superávit del Ejercicio según el Estado de Recursos y Gastos</i> 	798.252,42	798.252,42	525.381,27
SALDOS AL CIERRE DEL EJERCICIO	4.405.872,95	4.405.872,95	3.607.620,53

Las Notas 1 a 2.13 y Anexos I a IV forman parte integrante de estos Estados Contables.

Firmado al solo efecto de su identificación con mi Informe de fecha : 20/04/2018

SILVANA D. MORALES

Contador Público Nacional (U.N.C.)

C.P.C.E.R.N. Tº IV Fº 190

Cr. EMILIO G. PERTICARINI

PRESIDENTE

CONSEJO DE ADMINISTRACION

Cr. SILVIO M. RIZZA

PRESIDENTE

CONSEJO DIRECTIVO

**CAJA PREVISIONAL Y DE SEGURIDAD SOCIAL PARA
LOS PROFESIONALES EN CIENCIAS ECONOMICAS
DE LA PROVINCIA DE RIO NEGRO**

ESTADO DE FLUJO DE EFECTIVO

Por el Ejercicio Anual Finalizado el :
31 de Diciembre de 2017
Comparativo con el Ejercicio Anterior

	ACTUAL	ANTERIOR
VARIACIONES DEL EFECTIVO		
Efectivo al Inicio del Ejercicio - Nota 2.13	160.190,65	67.230,47
Efectivo al Cierre del Ejercicio - Nota 2.13	103.907,23	160.190,65
DISMINUCION / AUMENTO NETO DEL EFECTIVO	(56.283,42)	92.960,18
CAUSAS DE LA VARIACION DEL EFECTIVO		
<u>Actividades Operativas</u>		
Cobranzas Recupero de Seguro y Gastos Administrativos	2.260.216,04	1.741.237,35
Cobranzas Seguros a los Afiliados	138.925,99	124.093,96
Pago a Proveedores de Bienes y Servicios	(768.248,89)	(532.512,71)
Pago de Honorarios	(206.907,75)	(178.126,85)
Pago de Sueldos y Cargas Sociales	(929.372,07)	(732.196,05)
Pago de Seguro Previsional	(146.870,84)	(104.085,39)
Flujo Neto de Efectivo Generado por Actividades Operativas	347.742,48	318.410,31
<u>Actividades de Inversión</u>		
Pago por Compra Bienes de Uso	(117.137,50)	(51.050,01)
Renta en Inversiones Financieras	11.983,00	149.682,51
Aplicaciones en Inversiones Financieras Autoseguro	(821.285,63)	(600.585,25)
Intereses Cobrados	1.122,81	3.142,25
Intereses Cobrados Fondo Autoseguro	521.291,42	273.360,37
Flujo Neto de Efectivo Utilizado por Actividad de Inversión	(404.025,90)	(225.450,13)
<u>Actividades de Financiación</u>		
Flujo Neto de Efectivo por las Actividades de Financiación	-	-
DISMINUCION / AUMENTO NETO DEL EFECTIVO	(56.283,42)	92.960,18

Las Notas 1 a 2.13 y Anexos I a IV forman parte integrante de estos Estados Contables.

Firmado al solo efecto de su identificación con mi Informe de fecha : 20 / 04 / 2018

SILVANA D. MORALES
Contador Público Nacional (U.N.C.)
C.P.C.E.R.N. Tº IV Fº 190

Cr. EMILIO G. PERTICARINI
PRESIDENTE
CONSEJO DE ADMINISTRACION

Cr. SILVIO M. RIZZA
PRESIDENTE
CONSEJO DIRECTIVO

**CAJA PREVISIONAL Y DE SEGURIDAD SOCIAL PARA
LOS PROFESIONALES EN CIENCIAS ECONOMICAS
DE LA PROVINCIA DE RIO NEGRO**

INVERSIONES AL :
31 de Diciembre de 2017
Comparativo con el Ejercicio Anterior
Anexo I

		Valor ACTUAL	Valor ANTERIOR
INVERSIONES CORRIENTES	<u>Moneda</u>		
<i>Plazo Fijo Banco La Pampa U\$S</i>	Dólares	196.141,58	172.256,89
<i>Intereses a Devengar Plazo Fijo Bco. La Pampa U\$S</i>	Dólares	(223,48)	(176,27)
<i>Plazo Fijo Banco La Pampa U\$S</i>	Dólares	-	7.382.689,41
<i>Intereses a Devengar Plazo Fijo Bco. La Pampa U\$S</i>	Dólares	-	(7.555,83)
TOTAL INVERSIONES CORRIENTES		195.918,10	7.547.214,20
INVERSIONES NO CORRIENTES			
<i>Fondo Magainver Ahorro B</i>	Pesos	2.226.948,22	1.304.733,06
<i>Lebac Interna \$ Vto. 04/03/2015</i>	Pesos	881.888,59	-
<i>F.C.I. SC II Renta Fija Clase B - Southern Trust</i>	Pesos	1.684.007,89	1.336.770,52
<i>Bono Bonar 2017</i>	Dólares	10.700.000,00	8.515.000,00
<i>Bono Discount Ley N° 12/2033</i>	Dólares	-	2.587.525,00
<i>Bono Pcia. de Salta Regs 9,125%</i>	Dólares	-	3.411.296,00
<i>Bono Pcia. de Salta 9,125%</i>	Dólares	-	2.473.221,00
<i>Bonos Pcia. Bs. As. 9,125% Vto. 16/03/24</i>	Pesos	3.346.500,00	5.394.000,00
<i>DICY Bonos Arg c/desc 2033</i>	Pesos	10.660.000,00	-
<i>TCI Bono Tesoro Nac. Vto. 2021</i>	Pesos	-	12.598.500,00
<i>PBA2016 "E" - Bonos Canc. Deuda Pcia. Bs. As. "A" 2016</i>	Pesos	-	1.004.000,00
<i>CHAQ - Bonos Chaco 2026</i>	Dólares	685.906,00	402.132,00
<i>BUA 18 L.T. Chubut Serir XXXVI CL 2</i>	Pesos	5.796.900,00	-
<i>BUY 18 L.T. Chubut Serir XXXVII CL 3</i>	Pesos	3.674.650,00	-
<i>CLY 18 L.T. Chaco CL 3 11/05/2018</i>	Pesos	5.021.973,00	-
<i>AY24 - Bonos Nación Argentina</i>	Dólares	-	6.690.330,00
<i>BPBA - Bonos Pcia. Bs. As. Serie "C"</i>	Pesos	-	70.000,00
<i>PDCAR - Bonos Pcia. Cordoba 2017</i>	Dólares	2.088.298,80	1.707.846,00
<i>RNG21 - Bonos Pcia. Río Negro</i>	Pesos	6.806,29	549.648,55
<i>BOGAR 7,75 Bonos Provincia de Chubut</i>	Dólares	4.072.269,60	3.203.035,50
<i>BP21 - Títulos Públicos Bs. As. 10.875% 2021</i>	Pesos	3.142.536,00	2.716.257,00
<i>TSCH7 - Cédulas Hipotecarias Serie VII</i>	Pesos	-	37.514,88
<i>FCl - Fondo Común de Inversión Southern Trust</i>	Pesos	5.009.818,64	2.985.371,86
<i>Fondo Megainver Renta Mix B</i>	Pesos	1.602.470,76	278.285,57
SUBTOTAL		60.600.973,79	57.265.466,94

Firmado al solo efecto de su identificación con mi Informe de fecha : 20 / 04 / 2018

SILVANA D. MORALES
Contador Público Nacional (U.N.C.)
C.P.C.E.R.N. Tº IV Fº 190

Cr. EMILIO G. PERTICARINI
PRESIDENTE
CONSEJO DE ADMINISTRACION

Cr. SILVIO M. RIZZA
PRESIDENTE
CONSEJO DIRECTIVO

**CAJA PREVISIONAL Y DE SEGURIDAD SOCIAL PARA
LOS PROFESIONALES EN CIENCIAS ECONOMICAS
DE LA PROVINCIA DE RIO NEGRO**

INVERSIONES AL :
31 de Diciembre de 2017
Comparativo con el Ejercicio Anterior
Anexo I - Continuación

	<u>Moneda</u>	Valor ACTUAL	Valor ANTERIOR
<i>Fondo Megainver Ahorro B</i>	Pesos	1.593.717,30	-
<i>Fondo Megainver Renta Fija RF B</i>	Pesos	25.579.878,12	-
<i>PMY24 L.T. Pcia. Mendoza Regs 8.375%</i>	Dólares	-	2.452.500,00
<i>NDG21 L.T. Pcia. Neuquén Garantía CL2</i>	Dólares	-	2.784.720,00
<i>BUA17 L.T. Pcia. Chubut 25% 2017</i>	Pesos	-	2.080.000,00
<i>BU2E7 L.T. Pcia. Chubut 30,23% 2027</i>	Pesos	-	3.574.856,00
<i>BUM17 L.T. Pcia. Chubut S26 23/03/17</i>	Pesos	-	10.506.000,00
<i>101F7 Lebac \$ 01/02/2017</i>	Pesos	-	587.262,00
<i>L17E8 Lebac \$ 17/01/2018</i>	Pesos	10.276.437,50	-
<i>I21F8 Lebac \$ 21/02/2018</i>	Pesos	14.367.940,82	-
<i>CS9JO - Obligaciones Negociables Clase XVIII</i>	Pesos	214.447,68	181.491,42
<i>PARAGUAY - Paraguay U\$5</i>	Dólares	3.381.000,00	2.790.910,50
<i>RND25 PRN Prov. Río Negro</i>	Pesos	3.810.000,00	-
<i>R1F25 Bono La Rioja 2025</i>	Dólares	8.922.801,76	-
<i>R2F25 Bono La Rioja 2025</i>	Dólares	3.214.500,00	-
<i>TFU27 Bono Tierra del Fuego 27</i>	Pesos	1.812.495,68	-
<i>PUY23 L.T. Chubut 19/05/2023</i>	Dólares	1.586.080,00	-
<i>BD2CO Títulos Públicos CABA Clase 16</i>	Pesos	-	1.052.050,00
<i>TRG Puente Arg. 3 - Cta. Uruguay</i>	Dólares	142.955,95	2.112.781,97
<i>TVPE Valor Negociable V.2035 PBI</i>	Dólares	1.176.000,00	715.400,00
<i>Préstamos Otorgados a Afiliados - Cargos Administrativos</i>	Pesos	-	120,00
<i>Intereses a Devengar de Préstamos Otorgados</i>	Pesos	(368.926,94)	(262.226,78)
<i>Préstamos Otorgados a Afiliados Resolución N° 29 y Modif.</i>	Pesos	1.290.004,92	990.092,94
<i>Seguro Préstamos Otorgados a Afiliados</i>	Pesos	-	(106,95)
TOTAL INVERSIONES NO CORRIENTES		137.600.306,58	86.831.318,04
TOTAL INVERSIONES		137.796.224,68	94.378.532,24

Firmado al solo efecto de su identificación con mi Informe de fecha : 20 / 04 / 2018

SILVANA D. MORALES
Contador Público Nacional (U.N.C.)
C.P.C.E.R.N. Tº IV Fº 190

Cr. EMILIO G. PERTICARINI
PRESIDENTE
CONSEJO DE ADMINISTRACION

Cr. SILVIO M. RIZZA
PRESIDENTE
CONSEJO DIRECTIVO

**CAJA PREVISIONAL Y DE SEGURIDAD SOCIAL PARA LOS PROFESIONALES
EN CIENCIAS ECONOMICAS DE LA PROVINCIA DE RIO NEGRO**

BIENES DE USO AL: 31 de Diciembre de 2017
Comparativo con el Ejercicio Anterior

Anexo II

DETALLE	Valor Al Inicio del Ejercicio	Aumentos	Disminuciones	Valor al Cierre del Ejercicio	AMORTIZACIONES			NETO RESULTANTE		
					Acum.al Inicio del Ejercicio	Bajas	Del Ejercicio	Acum. al Cierre del Ejercicio	ACTUAL	ANTERIOR
					<i>Equipos de Computación</i>	40.980,96	40.137,50		81.118,46	37.587,52
<i>Programas y Sistemas</i>	59.564,41	77.000,00		136.564,41	20.364,41		25.200,00	45.564,41	91.000,00	39.200,00
<i>Muebles y Utiles</i>	8.314,00			8.314,00	4.539,75		695,71	5.235,46	3.078,54	3.774,25
TOTAL ACTUAL	108.859,37	117.137,50	-	225.996,87	62.491,68	-	37.803,81	100.295,49	125.701,38	
TOTAL ANTERIOR	57.809,36	51.050,01	-	108.859,37	46.341,33	-	16.150,35	62.491,68		46.367,69

Firmado al solo efecto de su identificación con mi Informe de fecha : 20 / 04 / 2018

SILVANA D. MORALES
Contador Público Nacional (U.N.C.)
C.P.C.E.R.N. Tº IV Fº 190

Cr. EMILIO G. PERTICARINI
PRESIDENTE
CONSEJO DE ADMINISTRACION

Cr. SILVIO M. RIZZA
PRESIDENTE
CONSEJO DIRECTIVO

**CAJA PREVISIONAL Y DE SEGURIDAD SOCIAL PARA LOS PROFESIONALES
EN CIENCIAS ECONOMICAS DE LA PROVINCIA DE RIO NEGRO**

GASTOS GENERALES DE ADMINISTRACION Por el Ejercicio Finalizado el :
31 de Diciembre de 2017 Anexo III
Comparativo con el Ejercicio Anterior

DETALLE	TOTAL	
	ACTUAL	ANTERIOR
<i>Sueldos y Cargas Sociales</i>	937.761,83	736.594,55
Subtotal Sueldos y Cargas Sociales	937.761,83	736.594,55
<i>Honorarios Asesor Legal</i>	-	1.452,00
<i>Coordinadora de Cajas</i>	7.000,00	1.000,00
<i>Honorarios Actuario</i>	69.972,00	53.825,00
<i>Honorarios Liquidación Sueldos y Otros</i>	78.765,71	68.699,75
<i>Honorarios Informáticos</i>	56.680,00	54.450,00
<i>Honorarios Secretaria</i>	12.000,00	12.000,00
Subtotal Honorarios	224.417,71	191.426,75
<i>Seguro Previsional y de Préstamos</i>	154.651,81	110.228,53
<i>Seguro Robo e Incendio</i>	1.691,00	1.106,00
Subtotal Seguros	156.342,81	111.334,53
<i>Gastos de Facturación y Envío</i>	29.767,13	31.436,00
<i>Fletes y Movilidad</i>	1.740,00	2.404,86
<i>Correspondencia</i>	9.206,01	2.086,00
<i>Gastos de Librería e Informáticos</i>	19.096,00	5.340,00
<i>Gastos Otorgamiento Préstamos</i>	11.151,03	6.547,96
<i>Impresiones y Publicaciones</i>	23.155,00	29.297,61
<i>Viáticos</i>	-	6.350,00
<i>Refrigerio</i>	16.102,74	14.211,26
Transporte Gastos Administración	110.217,91	97.673,69

Firmado al solo efecto de su identificación con mi Informe de fecha : 20 / 04 / 2018

SILVANA D. MORALES
Contador Público Nacional (U.N.C.)
C.P.C.E.R.N. Tº IV Fº 190

Cr. EMILIO G. PERTICARINI
PRESIDENTE
CONSEJO DE ADMINISTRACION

Cr. SILVIO M. RIZZA
PRESIDENTE
CONSEJO DIRECTIVO

**CAJA PREVISIONAL Y DE SEGURIDAD SOCIAL PARA LOS PROFESIONALES
EN CIENCIAS ECONOMICAS DE LA PROVINCIA DE RIO NEGRO**

GASTOS GENERALES DE ADMINISTRACION Por el Ejercicio Finalizado el :
31 de Diciembre de 2017 Anexo III
Comparativo con el Ejercicio Anterior Continuación

DETALLE	TOTAL	
	ACTUAL	ANTERIOR
Transporte Gastos Administración	110.217,91	97.673,69
<i>Gastos Generales</i>	21.536,15	10.559,19
<i>Gastos Gestión Judicial</i>	3.485,20	2.912,00
<i>Gastos Asamblea</i>	68.475,18	105.866,83
Subtotal Gastos Administración	203.714,44	217.011,71
<i>Comisiones por Operaciones Bursátiles</i>	362.619,36	205.194,15
<i>Aranceles Cuenta Puente Hnos</i>	92.574,64	28.542,87
<i>Aranceles Cuenta TPCH - Caja</i>	86,81	-
<i>Gastos y Aranceles Cuenta Puente - Autoseguro</i>	1.633,50	-
<i>Gastos Bancarios</i>	122.805,39	86.092,21
Subtotal Gastos Bancarios	579.719,70	319.829,23
T O T A L E S	2.101.956,49	1.576.196,77

Firmado al solo efecto de su identificación con mi Informe de fecha : 20 / 04 / 2018

SILVANA D. MORALES
Contador Público Nacional (U.N.C.)
C.P.C.E.R.N. Tº IV Fº 190

Cr. EMILIO G. PERTICARINI
PRESIDENTE
CONSEJO DE ADMINISTRACION

Cr. SILVIO M. RIZZA
PRESIDENTE
CONSEJO DIRECTIVO

**CAJA PREVISIONAL Y DE SEGURIDAD SOCIAL PARA LOS PROFESIONALES
EN CIENCIAS ECONOMICAS DE LA PROVINCIA DE RIO NEGRO**

**PLAZOS ESTIMADOS DE COBROS, PAGOS Y/O CANCELACION AL :
31 de Diciembre de 2017**

Anexo IV

CONCEPTOS	De Plazo Vencido	1º Trimestre	2º Trimestre	3º Trimestre	4º Trimestre	Sin Plazo Establecido	TOTAL CORRIENTES	Más de Un Año	Sin Plazo Establecido	TOTAL NO CORRIENTES
ACTIVOS :										
<i>Cuotas Afiliados a Cobrar</i>	2.244.938,13	1.393.346,85	765.572,84	705.132,88	543.959,66		5.652.950,36			-
<i>Deudores en Gestión Judicial</i>	2.692.533,87						2.692.533,87			-
<i>Intereses Cuotas Afiliados a Cobrar</i>	585.214,11	363.180,46	199.491,42	183.726,59	141.736,14		1.473.348,72			-
<i>Planes de Pago</i>		78.989,99	51.236,75	46.967,02	36.292,69		213.486,45	110.198,00		110.198,00
<i>Intereses a Dev. Planes de Pago</i>		(11.903,23)	(7.721,01)	(7.077,60)	(5.469,05)		(56.641,46)			-
<i>Planes de Pago Ds. Gestión Judic.</i>		330.663,84	302.321,23	170.055,69	141.713,07		286.168,63	841.938,78		841.938,78
<i>Intereses a Dev. Planes de Pago</i>		(131.651,26)	(120.366,86)	(67.706,36)	(56.421,97)		(94.480,12)	(329.154,80)		(329.154,80)
<i>Gastos a Recuperar</i>		28.319,36					28.319,36			-
<i>Recupero de Gastos Res. 52/2016</i>		89.905,60					89.905,60			-
<i>Fdo. a Transf. a Afiliados a Autos.</i>		88.285,00					88.285,00			-
T O T A L E S	5.522.686,11	2.229.136,61	1.190.534,37	1.031.098,22	801.810,54	-	10.373.876,41	622.981,98	-	622.981,98
PASIVOS :										
<i>Cuenta Comitente Puente Hnos</i>		16.523,12					16.523,12			-
<i>Seguro Previsional y de</i>										
<i>Préstamos a Pagar</i>		30.055,61					30.055,61			-
<i>Honorarios a Pagar</i>		19.564,00					19.564,00			-
<i>Sueldos y Cargas Sociales a Pagar</i>		37.073,96					37.073,96			-
<i>Aportes Voluntarios Pendientes</i>		46.690,17					46.690,17			-
<i>Fdo. a Tranf. de Afiliados a Autos.</i>		88.285,00					88.285,00			-
T O T A L E S	-	238.191,86	-	-	-	-	238.191,86	-	-	-

Firmado al solo efecto de su identificación con mi Informe de fecha : 20 / 04 / 2018

SILVANA D. MORALES
Contador Público Nacional (U.N.C.)
C.P.C.E.R.N. Tº IV Fº 190

Cr. EMILIO G. PERTICARINI
PRESIDENTE
CONSEJO DE ADMINISTRACION

Cr. SILVIO M. RIZZA
PRESIDENTE
CONSEJO DIRECTIVO

1 NORMAS CONTABLES APLICADAS :

Las normas contables relevantes aplicables a los Estados Contables correspondientes al Ejercicio Económico al 31/12/2017 que se informa son :

1.1 UNIDAD DE MEDIDA :

Han sido preparados de acuerdo con las Normas Contables vigentes contenidas en las Resoluciones Técnicas N° 16, 18, 19 y 41 de la Federación Argentina de Consejos Profesionales de Ciencias Económicas (F.A.C.P.C.E.), aprobadas por el Consejo Profesional de Ciencias Económicas de la Provincia de Río Negro (C.P.C.E.R.N.) mediante las Resoluciones N° 190, 195 y 352.

No se ha efectuado la segregación de los componentes financieros implícitos ni en la medición inicial, ni sobre los saldos de activos y pasivos a la fecha de los estados contables, tal como lo permite la R.T. N° 41 de la F.A.C.P.C.E. adoptada por Resolución N° 352 del C.P.C.E.R.N.

1.2 CRITERIOS DE EXPOSICION :

Para la presentación de los Estados Contables se dio cumplimiento a las Normas Generales y Particulares de Exposición establecidas en las Resoluciones Técnicas N° 8, 11, 19 y 25 de la F.A.C.P.C.E., adoptadas por el C.P.C.E.R.N., mediante Resolución N° 136, 170, 195 y 262 respectivamente.

1.2.1 INVERSIONES CORRIENTES:

Las Inversiones que se exponen en el Activo Corriente son las que corresponde a fondos operativos de la caja.

1.2.2 INVERSIONES NO CORRIENTES:

Las Inversiones que se exponen en el Activo No Corriente están conformado por los fondos que respaldan el capital técnico aportado por los afiliados y las realizadas para formar el fondo de autoseguro.

Los Préstamos otorgados a los afiliados se encuentran garantizados con cheques o pagarés, de acuerdo a lo establecido en la Resolución N° 29 y sus modificatorias de la Caja.

FONDO TECNICO DE RESERVA Y FLUCTUACION DE COBERTURAS DE AUTOSEGURO :

A partir de Mayo de 2014, nuestra Caja resolvió establecer un sistema de autoseguro para los siniestros inferiores a la suma de \$ 250.000. (doscientos cincuenta mil).

En dicho sistema se constituye un Fondo de Reserva con el exceso de ingresos de costos de cobertura sobre egresos de siniestros, con más rentabilidad que sus inversiones generen.

El mismo se encuentra expuesto en Nota 2.2 y la obligación generada en Nota 2.8.

1.3 CRITERIOS DE VALUACION :

Los Estados Contables han sido preparados en moneda nominal, no reconociendo en forma integral los efectos de inflación establecido por la R.T. N° 6, de acuerdo a R.T. N° 39 e Interpretación N° 8 de la F.A.C.P.C.E. adoptada por Resolución N° 340 del C.P.C.E.R.N.

De acuerdo a Resoluciones vigentes de F.A.C.P.C.E. no se reexpresarán los Estados Contables hasta que la profesión a través de los organismos técnicos de ésta manifieste la necesidad de hacer el ajuste.

Firmado al solo efecto de su identificación con mi Informe de fecha : 20 / 04 / 2018

SILVANA D. MORALES
Contador Público Nacional (U.N.C.)
C.P.C.E.R.N. Tº IV Fº 190

Cr. EMILIO G. PERTICARINI
PRESIDENTE
CONSEJO DE ADMINISTRACION

Cr. SILVIO M. RIZZA
PRESIDENTE
CONSEJO DIRECTIVO

1.3.1 DISPONIBILIDADES :

Las disponibilidades en moneda argentina están valuados a su valor nominal.

Las disponibilidades en moneda extranjera han sido valuadas al tipo de cambio comprador del Banco Nación Argentina al cierre del ejercicio, siendo el mismo : 1 U\$S = \$ 18,40.

1.3.2 CREDITOS Y PASIVOS EN MONEDA NACIONAL :

Los Créditos y Deudas se valúan de acuerdo al importe nominal de las sumas de dinero a percibir y/o entregar.

1.3.3 INVERSIONES :

Los bonos están valuados a su valor de cotización en virtud de la posibilidad de su venta (e inmediata reinversión) antes del momento de su cancelación, en la medida que las condiciones de mercado sean las más convenientes.

Las Inversiones en moneda extranjera han sido valuadas al tipo de cambio comprador del Banco Nación Argentina al cierre siendo el mismo: 1 U\$S = \$ 18,40.

1.3.4 BIENES DE USO :

Los Bienes de Uso están valuados a su costo incurrido reexpresado al 30/09/2003 según lo expresado en el punto 1.3 y las incorporaciones posteriores se encuentran valuadas a su valor de adquisición.

Las amortizaciones de los bienes están calculadas por el método de línea recta, en base a su vida útil, aplicando tasas anuales suficientes para extinguir valores al final de la vida útil estimada.

El valor actualizado de los bienes no excede, en su conjunto, su valor recuperable.

2	COMPOSICION DE LOS PRINCIPALES RUBROS :	ACTUAL	ANTERIOR
2.1	CAJA Y BANCOS :		
	Fondo Fijo	4.000,00	2.000,00
	Banco Credicoop Cuenta Corriente Pesos	38.787,20	16.016,41
	Banco Nación Argentina Cuenta Corriente Pesos - Caja	18.413,12	15.890,98
	Banco Patagonia Cuenta Corriente Pesos - Autoseguro	71.005,02	-
	Banco Patagonia Cuenta Corriente Pesos - Caja	34.180,07	125.660,11
	Banco Hipotecario Cuenta Corriente - Caja	8.520,92	470,56
	Banco Galicia en Pesos - Caja	-	31,57
	Banco La Pampa Cuenta Corriente en Pesos - Caja	5,92	121,02
	Cuenta Comitente TPCG Valores SA Pesos	10.082,13	74,53
	Cuenta Comitente Puente Hnos. - Argentina Cta.N° 102322	-	20.977,66
	Banco Patagonia Dólares	5.898,12	4.452,74
	Bco.Comitente Puente Hnos Dólares-Argent.Cta.N° 102322	-	1.658.025,66
	Bco.Comitente Puente Hnos Dólar Cable-Arg.Cta.N° 102322	-	945.519,15
	Bco.Comitente Puente Hnos - Autoseguro Cta. N° 110581	82.576,72	6.580,22
	Bco.Comitente Puente Hnos Dólar Cable-Urug. Cta.N° 2725	52.128,30	75.889,09
	TOTAL CAJA Y BANCOS	325.597,52	2.871.709,70

Firmado al solo efecto de su identificación con mi Informe de fecha : 20 / 04 / 2018

SILVANA D. MORALES
Contador Público Nacional (U.N.C.)
C.P.C.E.R.N. Tº IV Fº 190

Cr. EMILIO G. PERTICARINI
PRESIDENTE
CONSEJO DE ADMINISTRACION

Cr. SILVIO M. RIZZA
PRESIDENTE
CONSEJO DIRECTIVO

**CAJA PREVISIONAL Y DE SEGURIDAD SOCIAL PARA
LOS PROFESIONALES EN CIENCIAS ECONOMICAS
DE LA PROVINCIA DE RIO NEGRO**

NOTAS A LOS ESTADOS CONTABLES AL :
31 de Diciembre de 2017
Comparativo con el Ejercicio Anterior
Hoja N° 3

		<u>ACTUAL</u>	<u>ANTERIOR</u>
2.2 INVERSIONES (Corrientes) :			
Plazo Fijo Banco La Pampa U\$S - Caja		196.141,58	172.256,89
Intereses a Devengar Plazo Fijo Banco La Pampa U\$S-Caja		(223,48)	(176,27)
Plazo Fijo Banco La Pampa U\$S - Afiliados		-	7.382.689,41
Inter.a Devengar Plazo Fijo Banco La Pampa U\$S-Afiliados		-	(7.555,83)
TOTAL INVERSIONES (Corrientes)		195.918,10	7.547.214,20
INVERSIONES (No Corrientes) :			
Autoseguro Fondo Magainver Ahorro B	Pesos	2.226.948,22	1.304.733,06
F.C.I. SC II Renta Fija Clase B - Southern Trust	Pesos	1.684.007,89	1.336.770,52
I17E8 Lebac Interna \$ Vto. 04/03/2015	Pesos	881.888,59	-
Bono Bonar 2017	Dólares	10.700.000,00	8.515.000,00
Bono Discount Ley N° 12/2033	Dólares	-	2.587.525,00
Bono Pcia. de Salta Regs 9,125%	Dólares	-	3.411.296,00
Bono Pcia. de Salta 9,125%	Dólares	-	2.473.221,00
Bonos Pcia. Bs. As. 9,125% Vto. 16/03/24	Pesos	3.346.500,00	5.394.000,00
DICY Bono Arg c/desc 2033	Pesos	10.660.000,00	-
TCl Bono Tesoro Nac. Vto. 2021	Pesos	-	12.598.500,00
PBA2016 "E"-Bonos Canc.Deuda P..Bs.As."A" 2016	Pesos	-	1.004.000,00
CHAQ - Bonos Chaco 2026	Dólares	685.906,00	402.132,00
BUA18 - L.T. Chubut Serir XXXVI CL2	Pesos	5.796.900,00	-
BUY18 - L.T. Chubut Serir XXXVI CL3	Pesos	3.674.650,00	-
CLY18 - L.T. Chaco CL 3 11/05/2018	Pesos	5.021.973,00	-
AY24 - Bonos Nación Argentina	Dólares	-	6.690.330,00
BPBA - Bonos Pcia. Bs. As. Serie "C"	Pesos	-	70.000,00
PDCAR - Bonos Pcia. Cordoba 2017	Dólares	2.088.298,80	1.707.846,00
RNG21 - Bonos Pcia. Río Negro	Pesos	6.806,29	549.648,55
BOGAR 7,75 Bonos Provincia de Chubut	Dólares	4.072.269,60	3.203.035,50
BP21 - Titulos Públicos Bs. As. 10.875% 2021	Pesos	3.142.536,00	2.716.257,00
TSCH7 - Cédulas Hipotecarias Serie VII	Pesos	-	37.514,88
FCl - Fondo Común de Inversión Southern Trust	Pesos	5.009.818,64	2.985.371,86
Fondo Megainver Renta Mix B	Pesos	1.602.470,76	278.285,57
Fondo Megainver Ahorro B	Pesos	1.593.717,30	-
Fondo Megainver Renta Fija RF B	Pesos	25.579.878,12	-
PMY24 L.T. Pcia. Mendoza Regs 8.375%	Dólares	-	2.452.500,00
NDG21 L.T. Pcia. Neuquén Garantía CL2	Dólares	-	2.784.720,00
BUA17 L.T. Pcia. Chubut 25% 2017	Pesos	-	2.080.000,00
BU2E7 L.T. Pcia. Chubut 30,23% 2027	Pesos	-	3.574.856,00
BUM17 L.T. Pcia. Chubut S26 23/03/17	Pesos	-	10.506.000,00

Firmado al solo efecto de su identificación con mi Informe de fecha : 20 / 04 / 2018

SILVANA D. MORALES
Contador Público Nacional (U.N.C.)
C.P.C.E.R.N. Tº IV Fº 190

Cr. EMILIO G. PERTICARINI
PRESIDENTE
CONSEJO DE ADMINISTRACION

Cr. SILVIO M. RIZZA
PRESIDENTE
CONSEJO DIRECTIVO

**CAJA PREVISIONAL Y DE SEGURIDAD SOCIAL PARA
LOS PROFESIONALES EN CIENCIAS ECONOMICAS
DE LA PROVINCIA DE RIO NEGRO**

NOTAS A LOS ESTADOS CONTABLES AL :
31 de Diciembre de 2017
Comparativo con el Ejercicio Anterior
Hoja N° 4

		<u>ACTUAL</u>	<u>ANTERIOR</u>
101F7 Lebac \$ 01/02/2017	Pesos	-	587.262,00
117E8 - Lebac \$ 17/01/2018	Pesos	10.276.437,50	-
121F8 - Lebac \$ 21/02/2018	Pesos	14.367.940,82	-
CS9JO - Obligaciones Negociables Clase XVIII	Pesos	214.447,68	181.491,42
PARGUU - Paraguay U\$S	Dólares	3.381.000,00	2.790.910,50
RND25 - PRN Prov. Río Negro	Pesos	3.810.000,00	-
RIF25 - Bono La Rioja 2025	Dólares	8.922.801,76	-
R2F25 - Bono La Rioja 2025	Dólares	3.214.500,00	-
TFU27 - Bono Tierra del Fuego 27	Pesos	1.812.495,68	-
PUY23 - L.T. Chubut 19/05/2023	Dólares	1.586.080,00	-
BD2CO Títulos Públicos CABA Clase 16	Pesos	-	1.052.050,00
TRG Puente Arg. 3 - Cta. Uruguay	Dólares	142.955,95	2.112.781,97
TVPE Valor Negociable V.2035 PBI	Dólares	1.176.000,00	715.400,00
Prést. Otorgados a Afiliados - Cargos Admin.	Pesos	-	120,00
Intereses a Devengar de Préstamos Otorgados	Pesos	(368.926,94)	(262.226,78)
Prést. Otorgados a Afiliados Res N° 29 y Modif.	Pesos	1.290.004,92	990.092,94
Seguro Préstamos Otorgados a Afiliados	Pesos	-	(106,95)
TOTAL INVERSIONES (No Corrientes)		137.600.306,58	86.831.318,04

2.3 CUENTAS A COBRAR (Corrientes) :

Cuotas Afiliados a Cobrar		5.652.950,36	3.811.967,32
Deudores en Gestión Judicial		2.692.533,87	2.893.772,74
Intereses Punitivos a Cobrar		1.473.348,72	655.235,68
Plan de Pago		213.486,45	57.166,37
Intereses a Devengar		(56.641,46)	(29.012,20)
Planes de Pago Afiliados Gestión Judicial		286.168,63	1.206.114,54
Intereses a Devengar Afiliados Gestión Judicial		(94.480,12)	(466.422,38)
Retención Impuesto Sellos (por Préstamos Otorgados)		-	1.341,45
TOTAL CUENTAS A COBRAR (Corrientes)		10.167.366,45	8.130.163,52

El total de las cuentas de los afiliados, intereses y aportes a cobrar, corresponde a las cuotas vencidas al mes de Noviembre 2017, más el devengamiento de la cuota del mes de Diciembre 2017, cuyo vencimiento es en Enero 2018. No existen indicadores que permitan estimar la fecha aproximada de pago de las cuotas a cobrar vencidas.

CUENTAS A COBRAR (No Corrientes) :

Planes de Pago (por Inter., Seguros y Gtos a Cobrar)		110.198,00	99.755,48
Planes de Pago GJ (por Inter., Seguros y Gtos a Cobrar)		841.938,78	301.528,63
Intereses a Devengar P.P. GJ.		(329.154,80)	(209.552,08)
TOTAL CUENTAS A COBRAR (No Corrientes)		622.981,98	191.732,03

Firmado al solo efecto de su identificación con mi Informe de fecha : 20 / 04 / 2018

SILVANA D. MORALES
Contador Público Nacional (U.N.C.)
C.P.C.E.R.N. Tº IV Fº 190

Cr. EMILIO G. PERTICARINI
PRESIDENTE
CONSEJO DE ADMINISTRACION

Cr. SILVIO M. RIZZA
PRESIDENTE
CONSEJO DIRECTIVO

**CAJA PREVISIONAL Y DE SEGURIDAD SOCIAL PARA
LOS PROFESIONALES EN CIENCIAS ECONOMICAS
DE LA PROVINCIA DE RIO NEGRO**

NOTAS A LOS ESTADOS CONTABLES AL :
31 de Diciembre de 2017
Comparativo con el Ejercicio Anterior
Hoja N° 5

	<u>ACTUAL</u>	<u>ANTERIOR</u>
2.4 OTROS ACTIVOS (Corrientes) :		
Gastos a Recuperar	28.319,36	28.319,36
Recupero de Gtos. Res. 52/2016 a Cobrar D.Automático	89.905,60	72.741,14
Fondos a Transferir a la Cuenta Autoseguro	88.285,00	-
TOTAL OTROS ACTIVOS (Corrientes)	206.509,96	101.060,50
2.5 CUENTAS A PAGAR (Corrientes) :		
Cuenta N° 102322 Comitente Puente Hnos.	16.523,12	-
Seguro Previsional y de Préstamos a Pagar	30.055,61	15.571,39
Honorarios a Pagar	19.564,00	14.280,00
Sueldos y Cargas Sociales a Pagar	37.073,96	28.684,20
Acreedores Varios	-	3.055,06
Aportes Voluntarios Pendientes	46.690,17	46.690,17
TOTAL CUENTAS A PAGAR (Corrientes)	149.906,86	108.280,82
2.6 OTROS PASIVOS :		
Fondos a Transferir a la Cuenta Autoseguro	88.285,00	-
TOTAL OTROS PASIVOS	88.285,00	-
2.7 APORTES DE AFILIADOS :		
Diferencia Reserva Matemática Afiliados	64.385,40	64.385,40
Fondo de Seguridad Social (Cierto)	31.728.062,66	24.632.078,66
Aportes Voluntarios	871.627,79	607.182,14
Rentabilidad de los Afiliados	88.472.122,19	62.479.735,20
Fondo de Beneficios Otorgados	8.442.208,43	4.891.323,30
Fondo de Beneficios Autoseguro	940.671,91	797.947,50
Capitalización de los Intereses Punitivos	1.135.536,75	699.928,44
TOTAL APORTES DE AFILIADOS	131.654.615,13	94.172.580,64

Firmado al solo efecto de su identificación con mi Informe de fecha : 20 / 04 / 2018

SILVANA D. MORALES
Contador Público Nacional (U.N.C.)
C.P.C.E.R.N. Tº IV Fº 190

Cr. EMILIO G. PERTICARINI
PRESIDENTE
CONSEJO DE ADMINISTRACION

Cr. SILVIO M. RIZZA
PRESIDENTE
CONSEJO DIRECTIVO

**CAJA PREVISIONAL Y DE SEGURIDAD SOCIAL PARA
LOS PROFESIONALES EN CIENCIAS ECONOMICAS
DE LA PROVINCIA DE RIO NEGRO**

NOTAS A LOS ESTADOS CONTABLES AL :
31 de Diciembre de 2017
Comparativo con el Ejercicio Anterior
Hoja Nº 6

	<u>ACTUAL</u>	<u>ANTERIOR</u>
2.8 FONDO TÉCNICO DE AUTOSEGURO :		
Fondo Técnico de Res. y Fluc. Autoseguro	1.859.238,54	1.033.419,54
Rentab. Inversiones del Fondo Autoseguro	521.291,42	273.360,37
Fdo. Técnico Res. y Fluc. Autoseguro a Invertir	88.285,00	-
TOTAL FONDO TÉCNICO DE AUTOSEGURO	2.468.814,96	1.306.779,91
2.9 PASIVO CONTINGENTE :		
Fondo de Seguridad Social Contingente	9.115.364,33	5.151.189,82
Capitalización de los Intereses Punitorios G. Judicial	1.232.444,52	1.290.356,33
Capitalización de los Intereses Punitorios Contingente	129.078,22	82.757,63
TOTAL PASIVO CONTINGENTE	10.476.887,07	6.524.303,78
<p>El Fondo de Seguridad Social Contingente está compuesto por los aportes de capital devengados al cierre pero impagos a dicha fecha. Los afiliados titulares de estos aportes o sus derechohabientes podrán acogerse a los beneficios establecidos en el art. 39 del Estatuto Social solamente si cumplen con la cancelación de la deuda de los mencionados aportes, transformándose a partir de ese momento en un Pasivo cierto para La Caja.</p>		
2.10 RESULTADOS FINANCIEROS Y POR TENENCIA :		
Intereses Resarcitorios	214.227,01	113.612,96
Intereses Financiación de los Planes de Pago	90.826,51	95.102,51
Intereses de los Plazos Fijos	1.122,81	3.142,25
Intereses Punitorios de Afiliados en Gestión Judicial	19.542,02	66.809,53
Diferencia de Cotización	22.714,67	25.776,90
Renta Inversiones de La Caja	11.983,00	294.060,78
Resultado por Tenencia Bonos	347.237,37	137.520,52
TOTAL RESULTADOS FINANCIEROS Y POR TENENCIA	707.653,39	736.025,45
2.11 OTROS RECURSOS :		
Recupero de Seguro de Préstamos	8.067,52	6.527,18
Intereses Punitorios Préstamos	781,62	-
Ingresos por Gastos Administrativos	12.640,01	5.650,00
Ingresos Varios	160,00	-
TOTAL OTROS RECURSOS	21.649,15	12.177,18

Firmado al solo efecto de su identificación con mi Informe de fecha : 20 / 04 / 2018

SILVANA D. MORALES
Contador Público Nacional (U.N.C.)
C.P.C.E.R.N. Tº IV Fº 190

Cr. EMILIO G. PERTICARINI
PRESIDENTE
CONSEJO DE ADMINISTRACION

Cr. SILVIO M. RIZZA
PRESIDENTE
CONSEJO DIRECTIVO

**CAJA PREVISIONAL Y DE SEGURIDAD SOCIAL PARA
LOS PROFESIONALES EN CIENCIAS ECONOMICAS
DE LA PROVINCIA DE RIO NEGRO**

NOTAS A LOS ESTADOS CONTABLES AL :
31 de Diciembre de 2017
Comparativo con el Ejercicio Anterior
Hoja N° 7

	ACTUAL	<u>ANTERIOR</u>
2.12 OTROS EGRESOS :		
Cuotas No Ingresadas de Afiliados Fallecidos	51.505,86	87.502,80
TOTAL OTROS EGRESOS	51.505,86	87.502,80
2.13 EFECTIVO Y EQUIVALENTE :		
Fondo Fijo	4.000,00	2.000,00
Banco Credicoop Cuenta Corriente Propia	38.787,20	16.016,41
Banco Nación Cuenta Corriente Propia	18.413,12	15.890,98
Banco Patagonia Cuenta Corriente Pesos	34.180,07	125.660,11
Banco Hipotecario Cuenta Corriente	8.520,92	470,56
Banco Galicia Pesos	-	31,57
Banco La Pampa Cuenta Corriente Pesos	5,92	121,02
EFECTIVO Y EQUIVALENTE - ESTADO DE FLUJO EFECTIVO	103.907,23	160.190,65

Firmado al solo efecto de su identificación con mi Informe de fecha : 20 / 04 / 2018

SILVANA D. MORALES
Contador Público Nacional (U.N.C.)
C.P.C.E.R.N. Tº IV Fº 190

Cr. EMILIO G. PERTICARINI
PRESIDENTE
CONSEJO DE ADMINISTRACION

Cr. SILVIO M. RIZZA
PRESIDENTE
CONSEJO DIRECTIVO

**CAJA PREVISIONAL Y DE SEGURIDAD SOCIAL PARA LOS PROFESIONALES
EN CIENCIAS ECONOMICAS DE LA PROVINCIA DE RIO NEGRO**

ESTADO DE SITUACION PATRIMONIAL AL : 31 de Diciembre de 2017

Comparativo con el Ejercicio Anterior

ACTIVO	ACTUAL	ANTERIOR	PASIVO	ACTUAL	ANTERIOR
ACTIVO CORRIENTE			PASIVO CORRIENTE		
<i>Caja y Bancos</i>	103.907,23	160.190,65			
<i>Total Bancos Fondos Autoseguro</i>	153.581,74	6.580,22			
<i>Inversiones</i>	195.918,10	1.508.851,14	<i>Cuentas a Pagar</i>	103.216,69	58.535,59
<i>Cuentas a Cobrar</i>	2.208.408,22	1.657.954,10	Total Fdo.Jub. y Pensiones	134.975,17	49.745,23
<i>Otros Activos</i>	118.224,96	101.060,50	Total Cuentas a Pagar	134.975,17	
<i>Total Fondos Autoseguro</i>	88.285,00	-			
Total Fdo. Jub. y Pensiones	8.027.066,78	15.215.511,31	TOTAL PASIVO CORRIENTE	238.191,86	108.280,82
Total Caja y Bancos	68.108,55				
Total Cuentas a Cobrar	7.958.958,23		PASIVO NO CORRIENTE		
TOTAL ACTIVO CORRIENTE	10.895.392,03	18.650.147,92	<i>Total Fondos Autoseguro</i>	2.468.814,96	1.306.779,91
ACTIVO NO CORRIENTE			Total Fdo.Jub. y Pensiones	142.131.502,20	100.696.884,42
<i>Cuentas a Cobrar</i>	72.921,86	191.732,03	Total Aporte de Afiliados	131.654.615,13	
<i>Otros Activos</i>	1.684.007,89	-	Total Pasivo Contingente	10.476.887,07	
Total Fdo.Jub. y Pensiones	134.239.410,59	85.526.584,98	TOTAL PASIVO NO CORRIENTE	144.600.317,16	102.003.664,33
Total Inversiones	133.689.350,47				
Total Cuotas a Cobrar	550.060,12		TOTAL PASIVO	144.838.509,02	102.111.945,15
<i>Total Inversiones Fondo Autoseguro</i>	2.226.948,22	1.304.733,06			
<i>Bienes de Uso</i>	125.701,38	46.367,69	PATRIMONIO NETO	4.405.872,95	3.607.620,53
TOTAL ACTIVO NO CORRIENTE	138.348.989,94	87.069.417,76	TOTAL PASIVO + PATRIMONIO NETO	149.244.381,97	105.719.565,68
TOTAL ACTIVO	149.244.381,97	105.719.565,68			
TOTAL CAJA	4.509.089,64	3.666.156,12	TOTAL CAJA	4.509.089,64	3.666.156,12
TOTAL FONDOS JUB. Y PENSIONES	142.266.477,37	100.742.096,29	TOTAL FONDOS JUB. Y PENSIONES	142.266.477,37	100.746.629,65
TOTAL FONDOS AUTOSEGURO	2.468.814,96	1.311.313,27	TOTAL FONDOS AUTOSEGURO	2.468.814,96	1.306.779,91
	149.244.381,97	105.719.565,68		149.244.381,97	105.719.565,68

Firmado al solo efecto de su identificación con mi Informe de fecha : 20/04/2018

SILVANA D. MORALES
Contador Público Nacional (U.N.C.)
C.P.C.E.R.N. Tº IV Fº 190

Cr. EMILIO G. PERTICARINI
PRESIDENTE
CONSEJO DE ADMINISTRACION

Cr. SILVIO M. RIZZA
PRESIDENTE
CONSEJO DIRECTIVO

**CAJA PREVISIONAL Y DE SEGURIDAD SOCIAL PARA
LOS PROFESIONALES EN CIENCIAS ECONOMICAS
DE LA PROVINCIA DE RIO NEGRO**

**INFORMACION COMPLEMENTARIA AL
31 de Diciembre de 2017**
Comparativo con el Ejercicio Anterior

Se realiza la presentación de los Estados Contables agrupando los rubros según el criterio de separación de los fondos Previsionales respecto a los operativos de la institución a fin de satisfacer solicitudes planteadas por afiliados.

ACTIVO :		ACTUAL	ANTERIOR
<u>ACTIVO CORRIENTE:</u>			
<u>CAJA Y BANCOS</u>		103.907,23	160.190,65
Fondo Fijo	4.000,00		
Banco Credicoop Cta. Cte. Pesos	38.787,20		
Bco. Nación Cta. Cte. Pesos	18.413,12		
Bco. Patagonia Cta. Cte. Pesos	34.180,07		
Banco Hipotecario Cta. Cte.	8.520,92		
Banco La Pampa Cta. Cte. Pesos	5,92	99.907,23	
<u>INVERSIONES</u>		195.918,10	1.508.851,14
Plazo Fijo Banco La Pampa U\$S	196.141,58		
Intereses a Devengar Plazo Fijo Banco La Pampa U\$S	(223,48)		
<u>FONDO TECNICO AUTOSEGURO</u>		241.866,74	6.580,22
Banco Patagonia Cta. Cte. Pesos	71.005,02		
Cuenta N° 110581 Comitente Puente Hnos.	82.576,72		
Fondos Autoseguro a Transferir	88.285,00		
<u>CUENTAS A COBRAR</u>		2.208.408,22	1.657.954,10
Cuentas Afiliados a Cobrar (por Seguro y Gtos. a Recuperar)	940.593,06		
Deudores en Gestión (por Seguros y Gastos a Recuperar)	539.011,00		
Deudores en G.J. (por Seguros y Gastos a Recuperar)	249.981,36		
Intereses Cuentas a Cobrar (Comprende Ganancia de la Caja)	442.004,61		
Planes de Pago (por Intereses, Seguros y Gastos a Cobrar)	20.137,05		
Planes de Pago G.J. (por Intereses, Seguros y Gastos a Cobrar)	63.229,26		
Intereses a Devengar PP G.J.	(46.548,12)		
<u>OTROS ACTIVOS</u>		118.224,96	101.060,50
Gastos a Recuperar	28.319,36		
Recupero de Gastos Resolución 52/2016 a Cobrar	89.905,60		
<u>FONDO DE JUBILACIONES Y PENSIONES ACTIVO CORRIENTE</u>		8.027.066,78	15.215.511,31
<u>TOTAL CAJA Y BANCO FONDO DE JUBILACION Y PENSIONES</u>	68.108,55		
Cuenta Comitente TPCG Valores SA Pesos	10.082,13		
Banco Patagonia Dólares	5.898,12		
Cuenta Comitente Puente Hnos. Dólar Cable	52.128,30		
<u>TOTAL CUOTAS A COBRAR FONDO DE JUBILACION Y PENSIONES</u>	7.958.958,23		
Cuota Afiliados a Cobrar (Capital Técnico)	4.712.357,30		
Deudores en Gestión (Capital Técnico+Int)	1.893.147,12		
Int. Cuotas a Cobra (Cuota Part. Afiliados)	1.031.344,10		
Planes de Pago (Capital e Intereses)	193.349,42		
Intereses a Devengar	(62.928,20)		
Planes de Pago G.J. (Capital e Intereses)	286.168,63		
Intereses a Devengar PP G.J.	(94.480,14)		
<u>TOTAL ACTIVO CORRIENTE:</u>		10.895.392,03	18.650.147,92

Firmado al solo efecto de su identificación con mi Informe de fecha : 20 / 04 / 2018

SILVANA D. MORALES
Contador Público Nacional (U.N.C.)
C.P.C.E.R.N. Tº IV Fº 190

Cr. EMILIO G. PERTICARINI
PRESIDENTE
CONSEJO DE ADMINISTRACION

Cr. SILVIO M. RIZZA
PRESIDENTE
CONSEJO DIRECTIVO

**CAJA PREVISIONAL Y DE SEGURIDAD SOCIAL PARA
LOS PROFESIONALES EN CIENCIAS ECONOMICAS
DE LA PROVINCIA DE RIO NEGRO**

**INFORMACION COMPLEMENTARIA AL
31 de Diciembre de 2017**
Comparativo con el Ejercicio Anterior

		ACTUAL	<u>ANTERIOR</u>
<u>ACTIVO NO CORRIENTE:</u>			
<u>CUENTAS A COBRAR</u>			
		72.921,86	191.732,03
Planes de Pago (Intereses, Seguros y Gastos a Cobrar)	10.394,39		
Planes de Pago G.J. (Intereses, Seguros y Gastos a Cobrar)	157.034,27		
Intereses a Devengar PP GJ	(94.506,80)		
<u>INVERSIONES</u>			
F.C.I. SC II Renta Fija clase B - Southern Trust	1.684.007,89	1.684.007,89	-
FONDO DE JUBILACIONES Y PENSIONES ACTIVO NO CORRIENTE		133.689.350,47	84.189.814,46
TOTAL INVERSIONES FONDO DE JUBILACIONES Y PENSIONES		133.689.350,47	
Lebac Interna \$ Vto. 04/03/2015	881.888,59		
Bono Bonar 2017	10.700.000,00		
Bonos Pcia. Bs. As. 9,125% Vto. 16/03/24	3.346.500,00		
DICY Bonos Arg c/desc 2033	10.660.000,00		
CHAQ - Bonos Chaco 2026	685.906,00		
BUA 18 L.T. Chubut Serir XXXVI CL 2	5.796.900,00		
BUY 18 L.T. Chubut Serir XXXVII CL 3	3.674.650,00		
CLY 18 L.T. Chaco CL 3 11/05/2018	5.021.973,00		
PDCAR - Bonos Pcia. Cordoba 2017	2.088.298,80		
RNG21 - Bonos Pcia. Río Negro	6.806,29		
BOGAR 7,75 Bonos Provincia de Chubut	4.072.269,60		
BP21 - Títulos Públicos Bs. As. 10.875% 2021	3.142.536,00		
FCl - Fondo Común de Inversión Southern Trust	5.009.818,64		
Fondo Megainver Renta Mix B	1.602.470,76		
Fondo Megainver Ahorro B	1.593.717,30		
Fondo Megainver Renta Fija RF B	25.579.878,12		
L17E8 Lebac \$ 17/01/2018	10.276.437,50		
I21F8 Lebac \$ 21/02/2018	14.367.940,82		
CS9JO - Obligaciones Negociables Clase XVIII	214.447,68		
PARAGUY - Paraguay U\$S	3.381.000,00		
RND25 PRN Prov. Río Negro	3.810.000,00		
RIF25 Bono La Rioja 2025	8.922.801,76		
R2F25 Bono La Rioja 2025	3.214.500,00		
TFU27 Bono Tierra del Fuego 27	1.812.495,68		
PUY23 L.T. Chubut 19/05/2023	1.586.080,00		
TRG Puente Arg. 3 - Cta. Uruguay	142.955,95		
TVPE Valor Negociable V.2035 PBI	1.176.000,00		
Int. a Devengar de Préstamos Otorgados	(368.926,94)		
Prést. Otorg. a Afiliados Resol. N° 29 y Modif.	1.290.004,92		
FONDO TECNICO AUTOSEGURO		2.226.948,22	1.304.733,06
Fondo Megainver Ahorro B	2.226.948,22		

Firmado al solo efecto de su identificación con mi Informe de fecha : 20 / 04 / 2018

SILVANA D. MORALES
Contador Público Nacional (U.N.C.)
C.P.C.E.R.N. Tº IV Fº 190

Cr. EMILIO G. PERTICARINI
PRESIDENTE
CONSEJO DE ADMINISTRACION

Cr. SILVIO M. RIZZA
PRESIDENTE
CONSEJO DIRECTIVO

**CAJA PREVISIONAL Y DE SEGURIDAD SOCIAL PARA
LOS PROFESIONALES EN CIENCIAS ECONOMICAS
DE LA PROVINCIA DE RIO NEGRO**

**INFORMACION COMPLEMENTARIA AL
31 de Diciembre de 2017**
Comparativo con el Ejercicio Anterior

		<u>ACTUAL</u>	<u>ANTERIOR</u>
<u>TOTAL CUOTAS A COBRAR FONDO DE JUBILACIONES Y PENSIONES</u>		550.060,12	1.336.770,52
Planes de Pago (Capital e Intereses)	99.803,61		
P.P. GJ (por Int., Seguros y Gastos a Cobrar)	684.904,51	450.256,51	
Intereses a Devengar PP GJ	(234.648,00)		
 <u>BIENES DE USO</u>		125.701,38	46.367,69
 <u>TOTAL ACTIVO NO CORRIENTE:</u>		138.348.989,94	87.069.417,76
 <u>TOTAL ACTIVO</u>		149.244.381,97	105.719.565,68

Firmado al solo efecto de su identificación con mi Informe de fecha : 20 / 04 / 2018

SILVANA D. MORALES
Contador Público Nacional (U.N.C.)
C.P.C.E.R.N. Tº IV Fº 190

Cr. EMILIO G. PERTICARINI
PRESIDENTE
CONSEJO DE ADMINISTRACION

Cr. SILVIO M. RIZZA
PRESIDENTE
CONSEJO DIRECTIVO

**CAJA PREVISIONAL Y DE SEGURIDAD SOCIAL PARA
LOS PROFESIONALES EN CIENCIAS ECONOMICAS
DE LA PROVINCIA DE RIO NEGRO**

**INFORMACION COMPLEMENTARIA AL
31 de Diciembre de 2017**
Comparativo con el Ejercicio Anterior

PASIVO :		ACTUAL	ANTERIOR
<u>PASIVO CORRIENTE:</u>			
<u>CUENTAS A PAGAR</u>		103.216,69	58.535,59
Cuenta Comitente Puente Hnos	16.523,12		
Seguro Previsional y de Préstamo a Pagar	30.055,61		
Honorarios a Pagar	19.564,00		
Sueldos y Cargas Sociales a Pagar	37.073,96		
<u>FONDO DE JUBILACIONES Y PENSIONES PASIVO CORRIENTE</u>			
<u>TOTAL BENEFICIO A PAGAR FONDO DE JUBILACIONES Y PENSIONES</u>		134.975,17	49.745,23
Aportes Voluntarios Pendientes	46.690,17		
Fondos a Transferir	88.285,00		
<u>TOTAL PASIVO CORRIENTE:</u>		238.191,86	108.280,82
<u>PASIVO NO CORRIENTE:</u>			
<u>FONDO DE JUBILACIONES Y PENSIONES PASIVO NO CORRIENTE</u>			
<u>TOTAL APOORTE DE LOS AFIL. FONDO DE JUBIL. Y PENSIONES</u>	131.654.615,13		
Fondo de Seguridad Social	31.792.448,06		
Aportes Voluntarios	871.627,79		
Rentabilidad de los Afiliados	88.472.122,19		
Fondo de Beneficios	8.442.208,43		
Fondo de Beneficios - Autoseguro	940.671,91		
Capitalización de los Intereses Punitivos	1.135.536,75		
<u>TOTAL FONDOS TEC. DE RES Y FLUCT AUTOSEGURO Y RENTABILIDAD</u>	2.468.814,96		
Fondo Téc de Res. y Fluc Autoseguro	1.947.523,54		
Rentabilidad Fondo Autoseguro	521.291,42		
<u>TOTAL PASIVO CONTINGENTE FONDO DE JUBIL. Y PENSIONES</u>	10.476.887,07		
Fondo de Seguridad Social	9.115.364,33		
Capitalización Int. Punitivos G.J.	1.232.444,52		
Rentabilidad de los Int. Punitivos Contingentes	129.078,22		
<u>TOTAL PASIVO NO CORRIENTE:</u>		144.600.317,16	102.003.664,33
<u>TOTAL PASIVO</u>		144.838.509,02	102.111.945,15
<u>TOTAL PATRIMONIO NETO</u>		4.405.872,95	3.607.620,53
<u>TOTAL PASIVO MAS PATRIMONIO NETO</u>		149.244.381,97	105.719.565,68

Firmado al solo efecto de su identificación con mi Informe de fecha : 20 / 04 / 2018

SILVANA D. MORALES
Contador Público Nacional (U.N.C.)
C.P.C.E.R.N. Tº IV Fº 190

Cr. EMILIO G. PERTICARINI
PRESIDENTE
CONSEJO DE ADMINISTRACION

Cr. SILVIO M. RIZZA
PRESIDENTE
CONSEJO DIRECTIVO

A los Señores Afiliados de la

**CAJA PREVISIONAL Y DE SEGURIDAD SOCIAL PARA LOS PROFESIONALES
EN CIENCIAS ECONOMICAS DE LA PROVINCIA DE RIO NEGRO**

En nuestro carácter de miembros de la Comisión Fiscalizadora y en ejercicio de estas funciones, informamos sobre el examen que hemos realizado de los documentos detallados en el apartado I siguiente. Los documentos citados constituyen información preparada y emitida por el Consejo de Administración en ejercicio de sus funciones exclusivas. Nuestra responsabilidad es expresar una opinión sobre dichos documentos basados en nuestro examen con el alcance que mencionamos en el párrafo II.

I) Documentos Examinados al 31 de Diciembre de 2017 (Comparativo con el ejercicio anterior):

- a) Estado de Situación Patrimonial;
- b) Estado de Recursos y Gastos;
- c) Estado de Evolución del Patrimonio Neto;
- d) Estado de Flujo de Efectivo;
- e) Anexos y Notas a los Estados Contables;
- f) Inventario;
- g) Memoria del Consejo de Administración.

II) Alcance del Examen :

En ejercicio del control de legalidad que nos compete, de los actos decididos por los órganos de la Caja que fueron expuestos en las reuniones del Consejo de Administración y Asambleas, hemos examinado los documentos detallados en los ítems a) a f) del punto I.

Hemos realizado dicho examen de acuerdo con normas de auditoría vigentes, las que requieren la planificación y el desarrollo del examen para formarse una opinión acerca de la razonabilidad de la información significativa que contengan el inventario y los estados contables considerados en su conjunto, sobre bases selectivas, los elementos de juicio que respaldan la información expuesta en los estados contables, y evaluar las normas contables utilizadas y como parte de ellas la razonabilidad de las estimaciones de significación hechas por el Consejo de Administración por lo tanto, nuestro examen se circunscribe a la razonabilidad de la información significativa de los documentos examinados y su congruencia con la restante información sobre las decisiones del Consejo de Administración expuestas en actas y la adecuación de dichas decisiones a la Ley y los estatutos.

La calificación de la adecuación a la ley y a los estatutos de las decisiones y actos de los órganos de la Caja, así como la opinión sobre los documentos referidos en el punto I no se extiende a hechos, actos, omisiones o circunstancias que no resultan de conocimiento de la comisión fiscalizadora, que no pudieren determinarse a partir del examen y de la información recibida por la comisión fiscalizadora en el ejercicio de nuestras funciones de fiscalización, o que hubieren sido ocultados o simulados de

forma de evitar su detección por la comisión fiscalizadora en el marco de dicho examen y desempeño. La revisión tampoco se extiende a los criterios de administración, comercialización ni producción, que resultan del resorte exclusivo del Consejo de Administración y la Asamblea.

Asimismo, hemos examinado la Memoria del Consejo de Administración referente al ejercicio terminado el 31 de Diciembre de 2017 y hemos obtenido al respecto las informaciones y explicaciones que hemos considerado necesaria.

III) Dictamen :

a) En nuestra opinión, los estados contables citados presentan razonablemente en todos sus aspectos significativos la situación patrimonial de la **Caja Previsional y de Seguridad Social para los Profesionales en Ciencias Económicas de la Provincia de Río Negro** al 31 de diciembre de 2017, los recursos y gastos de sus operaciones, las variaciones en su patrimonio neto y el flujo de efectivo por el ejercicio cerrado en esa fecha, de acuerdo con normas contables.

b) No tenemos observaciones que formular en relación con el inventario y la memoria del Consejo de Administración.

Cipolletti (R.N.), 23 de Abril de 2018

MARIA E. SANCHEZ

Contador Público (U.N.Co.)
C.P.C.E.R.N. Tº IV Fº 27

GRACIELA S. MANSO

Contador Público (U.B.)
C.P.C.E.R.N. Tº I Fº 586

FLAVIA V. PEDROSA

Contador Público (U.N.Co)
C.P.C.E.R.N. Tº V Fº 133

INFORME DEL AUDITOR INDEPENDIENTE

Señores

Presidente y Consejo de Administración de la

**CAJA PREVISIONAL Y DE SEGURIDAD SOCIAL PARA LOS PROFESIONALES
EN CIENCIAS ECONOMICAS DE LA PROVINCIA DE RIO NEGRO**

CUIT: 30-70719809-1

Italia 235 - Cipolletti - Río Negro

Informe sobre los Estados Contables

He auditado los estados contables adjuntos de la **Caja Previsional y de Seguridad Social para los Profesionales en Ciencias Económicas de la Provincia de Río Negro** que comprenden el Estado de Situación Patrimonial al 31 de diciembre de 2017, el Estado de Recursos y Gastos, el Estado de Evolución del Patrimonio Neto y el Estado de Flujo de Efectivo correspondientes al ejercicio económico terminado en dicha fecha, así como un resumen de las políticas contables significativas, la información complementaria y otra información explicativa incluida en las notas 1 a 2.13 y los anexos I a IV.

Las cifras y otra información correspondiente al ejercicio económico terminado el 31 de diciembre de 2016 son parte integrante de los estados contables mencionados precedentemente y se las presenta con el propósito de que se interpreten exclusivamente en relación con las cifras y con la información del ejercicio económico actual.

Responsabilidad del Consejo de Administración en relación con los Estados Contables

El Consejo de Administración es responsable de la preparación y presentación razonable de los estados contables adjuntos de conformidad con las normas contables profesionales argentinas, y del control interno que el consejo de administración considere necesario para permitir la preparación de estados contables libres de incorrecciones significativas.

Responsabilidad del Auditor

Mi responsabilidad consiste en expresar una opinión sobre los estados contables adjuntos basada en mi auditoría. He llevado a cabo mi examen de conformidad con las normas de auditoría establecidas en la Resolución Técnica N° 37 de la Federación Argentina de Consejos Profesionales de Ciencias Económicas. Dichas normas exigen que cumpla los requerimientos de ética, así como que planifique y ejecute la auditoría con el fin de obtener una seguridad razonable de que los estados contables están libres de incorrecciones significativas.

Una auditoría conlleva la aplicación de procedimientos para obtener elementos de juicio sobre las cifras y la información presentadas en los estados contables. Los procedimientos seleccionados dependen del juicio del auditor, incluida la valoración de los riesgos de incorrecciones significativas en los estados contables. Al efectuar dichas valoraciones del riesgo, el auditor tiene en cuenta el control interno pertinente para la preparación y presentación razonable por parte de la entidad de los estados contables, con el fin de diseñar los procedimientos de auditoría que sean adecuados en función de las circunstancias y no con la finalidad de

SILVANA D. MORALES
Contador Público Nacional (U.N.C.)

expresar una opinión sobre la eficacia del control interno de la entidad. Una auditoría también incluye la evaluación de la adecuación de las políticas contables aplicadas y de la razonabilidad de las estimaciones contables realizadas por el Consejo de Administración, así como la evaluación de la presentación de los estados contables en su conjunto.

Considero que los elementos de juicio que he obtenido proporcionan una base suficiente y adecuada para mi opinión de auditoría.

Opinión

En mi opinión, los estados contables adjuntos presentan razonablemente, en todos sus aspectos significativos, la situación patrimonial de la **Caja Previsional y de Seguridad Social para los Profesionales en Ciencias Económicas de la Provincia de Río Negro** al 31 de diciembre de 2017, así como sus recursos y gastos, la evolución del patrimonio neto y el flujo de efectivo correspondientes al ejercicio económico terminado en esa fecha, de conformidad con las normas contables profesionales argentinas.

Información sobre otros requerimientos legales y reglamentarios

Según surge de los registros contables de la Caja, el pasivo devengado al 31 de diciembre de 2017 a favor del Sistema Integrado Previsional Argentino en concepto de aportes y contribuciones previsionales ascendía a \$ 23.075,85 y no era exigible a esa fecha.

Informo que he aplicado los procedimientos sobre prevención de lavado de activos y financiación del terrorismo, previstos en las correspondientes normas profesionales emitidas por el Consejo Profesional de Ciencias Económicas de la Provincia de Río Negro.

Cipolletti (R.N.), 20 de Abril de 2018

SILVANA D. MORALES
Contador Público Nacional (U.N.Co.)
C.P.C.E.R.N. Tº IV Fº 190

Buenos Aires, 11 de abril de 2018

Dictamen Profesional Técnico Actuarial
sobre Estados Contables al 31-12-17

De conformidad con el Art.52 del Estatuto de la Caja y del análisis de los Estados Contables y elementos complementarios tenidos a la vista, se dictamina sobre los siguientes aspectos:

1. Suficiencia de las Reservas Matemáticas constituidas para atender los beneficios vitalicios otorgados

Beneficio	Reserva Matemática al 31-12-2017	Beneficio	Reserva Matemática al 31-12-2017
Afiado 11790	87.429,94	Afiado 12790	160.141,72
Afiado 16170	309.406,05	Afiado 30800	205.365,95
Afiado 11830	72.648,38	Afiado 20340	159.193,53
Afiado 14310	8.281,76	Afiado 13000	640.350,00
Afiado 13580	186.169,55	Afiado 13140	212.407,51
Afiado 15480	206.993,03	Afiado 13710	216.802,05
Afiado 10190	51.135,25	Afiado 16570	223.090,51
Afiado 40240	256.508,18	Afiado 12820	226.027,68
Afiado 15050	568.843,80	Afiado 14570	233.997,87
Afiado 16030	298.755,42	Afiado 15740	446.831,88
Afiado 12520	63.658,39	Afiado 41160	242.418,01
Afiado 14360	174.893,12	Afiado 11450	240.070,33
Afiado 16640	170.848,36	Afiado 13990	252.972,80
Afiado 20050	510.284,98	Afiado 13550	263.223,89
Afiado 16380	88.452,29	Afiado 12870	233.020,08
Afiado 12370	194.687,07	Afiado 51260	185.760,25
Afiado 14060	186.771,77	Afiado 15070	326.037,70
Afiado 30260	604.198,52	Afiado 30810	269.212,38
Afiado 41930	336.473,39	Afiado 16860	269.516,95
		Total	9.382.880,33

Al cierre de los Estados Contables, la Reserva Matemática ha sido calculada sobre las Bases Técnicas definidas en la Nota Técnica Actuarial del Informe de fecha 13-05-99, y el valor de las rentas mensuales ajustadas conforme la rentabilidad obtenida durante el año.

2. Suficiencia técnica del costo de la cobertura de los beneficios de pensión por fallecimiento de afiliado activo y por la de jubilación extraordinaria (invalidez)

La Caja ha contratado con CNP ASSURANCES COMPAÑÍA DE SEGUROS DE VIDA S.A. un Seguro de Vida cubriendo los riesgos de fallecimiento e invalidez, de conformidad con el Estatuto de la Caja y del Informe de "Nota

Técnica Actuarial Inc. 12 – Seguro Colectivo de Invalidez y Fallecimiento” de fecha 13-05-99, mediante Póliza nro. 2.000.011 de fecha 20-06-00, con renovación automática.

Con fecha 23 de abril de 2014, se estableció un Sistema de Autoseguro a través de la Resolución Nro 39.

A partir del 01 de Mayo del 2014 se modificó la Póliza N° 2.000.011 antes mencionada, a los efectos de contemplar el Sistema de Autoseguro en la póliza contratado con CNP ASSURANCES COMPAÑÍA DE SEGUROS DE VIDA S.A., de manera que la Caja toma a su cargo los montos por siniestros individuales hasta un importe de \$250.000.- y en caso de siniestros de mayor cuantía el excedente del importe citado queda a cargo del Asegurador.

En consecuencia el costo de la cobertura es atendido mediante el Sistema de Autoseguro (hasta un capital asegurado máximo) y por el capital asegurado en exceso mediante el pago de las primas correspondientes, pactadas con un Asegurador registrado y autorizado por la Superintendencia de Seguros de la Nación.

Se ha continuado con el nivel del cargo de costo de cobertura a cargo de los afiliados sobre la base de las tasas de prima de la cobertura de seguros plena vigente con anterioridad al 01/05/2014, cuidando siempre que ello sea superior al costo de la cobertura a cargo de la Caja más el costo de la cobertura en exceso del capital máximo autoasegurado, contando con un saldo positivo de \$ 2.468.815.

3. Razonabilidad del nivel del Fondo de Fluctuación

No se ha constituido Fondo de Fluctuación, no existiendo a la fecha normas Estatutarias o Reglamentarias que pauten la constitución del mismo.

4. Razonabilidad de la aplicación del resultado de las inversiones a las cuentas individuales y a las reservas matemáticas y niveles de beneficios vitalicios.

Al 31-12-17, la Caja ha obtenido \$30.321.821,13.- como resultado de Inversiones neto de los rendimientos obtenidos y aplicados al Fondo Técnico de Reserva y Fluctuación de Coberturas de Autoseguro.

Dicho resultado se ha distribuido íntegramente entre las Cuentas individuales de los afiliados activos y la Reserva Matemática y rentas mensuales de los afiliados pasivos.

La distribución del mismo, entre los activos, se ha realizado sobre la base del cómputo de la permanencia de los saldos en forma proporcional al número de días de vigencia en el año (“numerales”) conforme surge de la información suministrada por la Caja.

El resultado asignado a los pasivos, es el que surge de ajustar las rentas abonadas en el año conforme la rentabilidad obtenida, y el incremento por sobrevivencia y rentabilidad que debe aplicarse a la Reserva Matemática. Este cálculo se ha realizado sobre la base de iteraciones a fin de lograr la tasa anual de interés equivalente.

El método seguido es técnicamente razonable y de aplicación objetiva y general entre los afiliados, pudiéndose considerarse al mismo acorde con el Estatuto de la Caja.

5. Suficiencia de las reservas técnicas asociadas con los riesgos de fallecimiento e invalidez de afiliados activos

El esquema de reservas técnicas para esta cobertura a cargo de la Caja es el siguiente:

- **Riesgos en Curso:** dado que mensualmente se percibe el costo de la cobertura a cargo del afiliado, no existen partidas recibidas pendientes de devengamiento a fin de cada mes.
- **Beneficios en Proceso de liquidación** (conocidos o a ser reportados): La Caja informa que no existen beneficios de invalidez o fallecimiento en proceso de liquidación
- **Reserva para Contingencias o Fluctuación:** de conformidad con lo establecido en el artículo 6 de la Resolución 39, se constituye un Fondo Técnico de Reserva y Fluctuación de Coberturas de Autoseguro con el exceso de ingresos de costos de coberturas sobre egresos de siniestros, con más el resultado de las inversiones que se realicen las cuales seguirán el régimen general de la Caja, que al 31.12.2017 cuenta con un saldo de \$ **2.468.815**, el cual podrá ser desafectado luego de 5 años, siempre y cuando el saldo acumulado sea superior a dos veces el monto anual del cargo por costo de cobertura del último año.

Habiéndose contratado una póliza que cubre los riesgos de fallecimiento e invalidez de afiliados activos por el capital en exceso del capital máximo autoasegurado no es necesaria la constitución de una reserva técnica a tales fines por parte de la Caja.

6. Suficiencia de las reservas técnicas y niveles de aportes adicionales por otros beneficios contemplados

No existen a la fecha beneficios no contemplados expresamente en el Estatuto.

La tarea realizada ha sido de naturaleza actuarial conforme elementos suministrados por las Autoridades de la Caja, sobre los que se ha hecho una revisión conceptual, sin que ello implique tareas de auditoría contable verificando la veracidad e integridad de los datos.

En mi opinión, de conformidad con las Bases Técnicas Actuariales según Informe Actuarial de fecha 13-05-99, los aspectos técnico-actuariales correspondientes a ejercicio cerrado al 31-12-17 responden razonablemente a las condiciones actuariales requeridas por el Estatuto de la Caja.



Dr. Eduardo Melinsky
Actuario (U.B.A.) T.I. F.4
C.P.C.E. Río Negro