

NOMINA DE AUTORIDADES AL 31 DE DICIEMBRE DE 2016

CONSEJO DIRECTIVO

PRESIDENTE:	Cr.	Silvio M. Rizza
TESORERO:	Cr.	Emilio G. Perticarini
SECRETARIO:	Cr.	Edgardo A. Molinaroli
VOCAL TITULAR:	Cr.	Miguel A. Bertino
VOCAL TITULAR:	Cr.	Gustavo E. Suarez
VOCAL SUPLENTE:	Cr.	Alberto Coria
VOCAL SUPLENTE:	Cr.	Roberto L. Berola
VOCAL SUPLENTE:	Cr.	Sebastian A. Larrañaga

CONSEJO DE ADMINISTRACION :

PRESIDENTE : Cr. Emilio G. Perticarini

Consejeros Vocales Titulares :

Cr. Javier M. Fernandez
Cra. Silvia B. Crespo
Cr. Jorge A. Giongo
Cr. Juan C. Diomedi
Cr. Miguel A. Manuel
Cr. Antonio D. Vicente

Consejeros Vocales Suplentes :

Cra. María V. Napoli
Cr. Guillermo R. Pons
Cra. Marcela E. Neubauer
Cra. Maria T. Ruiz
Cr. Osvaldo O. Baglioni

COMISION FISCALIZADORA TITULAR :

Cra. María E. Sánchez
Cra. Graciela S. Manso
Cra. Flavia V. Pedrosa

COMISION FISCALIZADORA SUPLENTE :

Cr. Cristian A. Morales
Cr. Isidoro Zaz

MEMORIA

Señores Afiliados:

En cumplimiento del Artículo 14º inciso d) del Estatuto de la Caja Previsional y de Seguridad Social para los Profesionales en Ciencias Económicas de la Provincia de Río Negro, sometemos a su consideración la Memoria del Ejercicio comprendido entre el 01 de Enero de 2016 y el 31 de Diciembre de 2016, y hasta la fecha de la presente Asamblea.

ASPECTOS OPERATIVOS

Afiliados

El total de profesionales afiliados activos al 31 de Diciembre de 2016, era de seiscientos sesenta y tres (663), los que se distribuyen en la Provincia de la siguiente manera:

AFILIADOS SEGÚN DELEGACIÓN					
Periodos	2012	2013	2014	2015	2016
Delegación					
Bariloche	152	153	156	157	161
Cipolletti	213	221	220	220	227
Villa Regina	58	56	61	67	68
General Roca	58	58	58	50	56
Viedma	140	144	150	150	151
TOTAL AFILIADOS	621	632	645	644	663

Estado de Cumplimiento – Pago de Aportes:

La composición del estado de morosidad de los afiliados al 31 de diciembre de 2016, era la siguiente:

- 420 (Cuatrocientos veinte) se encuentran al día (63,35 %).
- 109 (Ciento nueve) deben menos de tres cuotas (16,44 %).
- 134 (Ciento treinta y cuatro) deben más de tres cuotas (20,21 %).

Los porcentajes son similares al de años anteriores, con pequeñas variaciones tal como se refleja en el cuadro siguiente.

Evolución de cumplimiento de los últimos cinco años					
	2012	2013	2014	2015	2016
Al Día	380	377	379	417	420
Hasta tres cuotas	86	92	101	68	109
Más tres cuotas	155	163	165	159	134
Total	621	632	645	644	663

Se ha efectuado un seguimiento de mayor rigurosidad desde la Administración de la Caja, en especial con aquellos afiliados con deuda cuyos legajos se han derivado al Estudio Jurídico. Cada caso se evalúa en forma conjunta con la administración del

consejo habiéndose detectado inconsistencias entre ambas bases de datos, que se continúan analizando y resolviendo.

Durante el periodo 2016, se profundizó la gestión administrativa y extrajudicial, logrando que varios afiliados efectuaran un plan de pagos

Resumen de las Actuaciones Prejudiciales

Continuando con lo informado en la Asamblea anterior, durante el 2016 el Consejo de Administración de LA CAJA continuó con el proceso de cobro de los deudores enviados al Estudio Jurídico.

De las 122 carpetas con las que trabajó el Estudio Jurídico, el estado de recupero a Diciembre de 2016 es el siguiente:

	Cantidad	Capital	Gastos	Seguro	Interes	Int. Res. Nº 16	Total	Porcentaje
DUEBAS CANCELADAS	24	\$ 347.406,50	\$ 51.169,38	\$ 1.250,87	\$ 157.651,73	\$ 47.295,52	\$ 604.774,00	14,79%
PLANES DE PAGO	34	\$ 675.702,50	\$ 102.568,10	\$ 2.307,44	\$ 303.590,07	\$ 91.077,02	\$ 1.175.245,13	28,74%
GESTIÓN JUDICIAL	10	\$ 188.832,00	\$ 28.794,57	\$ 1.272,08	\$ 102.374,14	\$ 30.712,24	\$ 351.985,03	8,61%
		\$ 1.211.941,00	\$ 182.532,05	\$ 4.830,39	\$ 563.615,94	\$ 169.084,78	\$ 2.132.004,16	52,13%

De la lectura del cuadro, se desprende que se ha recuperado a la fecha casi el 15 % de la cartera y el 28,74% ha firmado un convenio de Pago. Aún queda tarea por hacer la que se está haciendo en forma conjunta con el Estudio Jurídico.

Paralelamente desde la Administración de la Caja se está realizando un trabajo de relevamiento y análisis de cada legajo en mora, actualizando datos, domicilios, estado frente al Consejo, etc.

Los importes consignados en el cuadro están calculados a la fecha que se enviaron los legajos al Estudio Jurídico que fue el 12 de mayo de 2015. Previo a la firma del Plan de Pagos respectivo, dichos importes se actualizan desde aquella fecha a la de suscripción del plan.

El mismo cuadro de estado de actuaciones, se puede ver en cantidad de legajos regularizados, distribuidos por Delegación en la Provincia, según el siguiente detalle:

Delegación	Deudas Canceladas	Planes de Pago	Gestión Judicial	Total	%
BARILOCHE	8	10	2	20	29,41%
CIPOLLETTI	4	8	4	16	23,53%
GENERAL ROCA	2	5	2	9	13,24%
VIEDMA	5	9	2	16	23,53%
VILLA REGINA	5	2	0	7	10,29%
	24	34	10	68	100,00%

Plan de Regularización de Deudas

Como siempre, se encuentra vigente el Plan de regularización de deudas para los afiliados en mora, analizándose siempre casos especiales o puntuales, tendiente a que el Afiliado regularice su morosidad.

Durante el 2016 se han confeccionado 3 (tres) planes de pago los cuales a la fecha de la presente se encuentran vigentes y sin morosidad.

Prestaciones Vigentes y Otorgadas

Durante el año 2016 se han registrado siete nuevos beneficiarios, de los cuales uno corresponde a fallecimiento y seis representan jubilaciones por edad avanzada.

Al cierre de ejercicio, LA CAJA se encuentra abonando 27 (veintisiete) beneficios según el siguiente detalle:

- 14 (Catorce) Pensiones por Fallecimiento
- 12 (Doce) Jubilaciones por edad Avanzada
- 1 (Una) Jubilación Extraordinaria por Incapacidad

Otros Datos de interés

- Al 30 de Abril del 2016, hay 11 (Once) Profesionales con planes de pago vigentes.
- De los Jóvenes profesionales que se afiliaron durante el año 2016, 5 (Cinco) realizaron la opción de abonar sólo el seguro sin aportar los primeros seis meses. A la fecha de la presente Asamblea, hay sólo un profesional con este beneficio.
- Durante el año 2016, han optado por realizar el aporte técnico reducido del 50%, 18 (Dieciocho) profesionales. A la fecha hay 140 (ciento cuarenta) profesionales activos que se encuentran en esta condición.

Inversiones

El Consejo de Administración continúa manteniendo las habituales reuniones y comunicaciones, tanto vía mail como en forma telefónica, con nuestro agente de bolsa, Puente Hnos. SA, sede Buenos Aires y también con la sucursal de Montevideo, Uruguay.

También ha mantenido reuniones con el otro agente de Bolsa Southern Trust - TPCG.

Las reuniones con sus ejecutivos han sido positivas, obteniendo información y explicaciones sobre la economía actual, tendencias y proyecciones económicas de los mercados de Argentina y el mundo.

Como siempre le hemos transmitido nuestras inquietudes respecto al tipo de inversión así como también la de intentar lograr la mayor rentabilidad realizando inversiones tanto de compra como de venta, en los momentos donde se puede "tomar ganancia" de aquellos bonos o títulos que ya han tenido un buen recorrido de rendimiento., siempre dentro de un marco de prudencia y de riesgo medio.

Actualmente, el reporte de rentabilidad de la inversión sobre la cuenta comitente que Administra Puente Hnos. SA, fue del 32.1 %, con una rentabilidad nominal bruta de 15.82 millones de pesos.

En el cuadro siguiente se observa la evolución de la composición de la cartera en los últimos años:

Composición Inversiones

	2012	2013	2014	2015	2016
Plazos Fijos Pesos	34,16%	13,76%	7,32%	3,11%	0,00%
Plazos Fijos Dólares	4,92%	5,61%	4,84%	5,29%	8,00%
Bonos Y Títulos Públicos	51,26%	71,84%	78,87%	85,77%	88,43%
Préstamos	3,46%	4,16%	2,19%	1,17%	0,77%
Ch. Pago diferido y otros	1,21%	0,00%	2,32%	0,00%	0,00%
Caja de Seguridad	4,99%	4,63%	3,94%	4,03%	0,00%
Inversiones Autoseguro	0,00%	0,00%	0,52%	0,63%	1,38%
Fondos Comunes de Inversión	0,00%	0,00%	0,52%	0,63%	1,42%
	100,00%	100,00%	100,00%	100,00%	100,00%

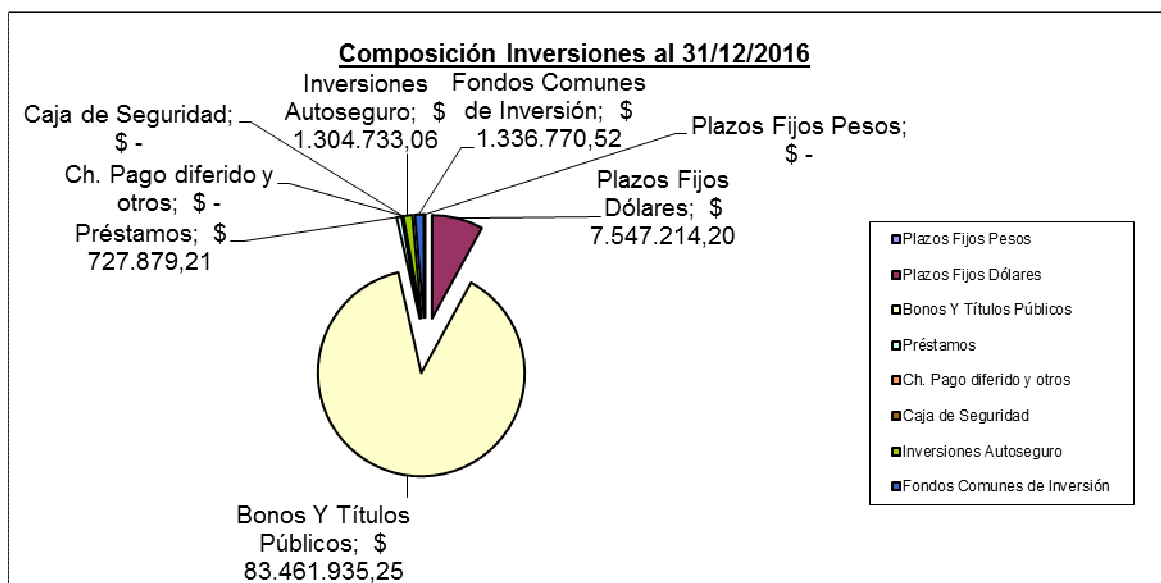
La participación de bonos y títulos en cartera al 31-12-2016 se mantuvo en niveles altos y algo superior al 2015.

Las tasas de interés en pesos fueron muy atractivas respecto al dólar, luego de la devaluación y salida del cepo cambiario de Diciembre de 2015.

La rentabilidad global generada por los fondos previsionales durante el año 2016 fue del 29,87% anual, según el Informe Actuarial que se adjunta por separado.

La inversión en Préstamos de La Caja a sus afiliados sigue teniendo una baja participación dentro del total de inversiones. Recientemente el Consejo de Administración, con la sugerencia del Comité de Inversiones de la Caja, ha modificado los importes prestables elevándolos hasta un máximo de 250 mil pesos, con lo cual se espera que la participación relativa se incremente durante el 2017.

Al 31-12-2016, la composición de las inversiones era la siguiente:



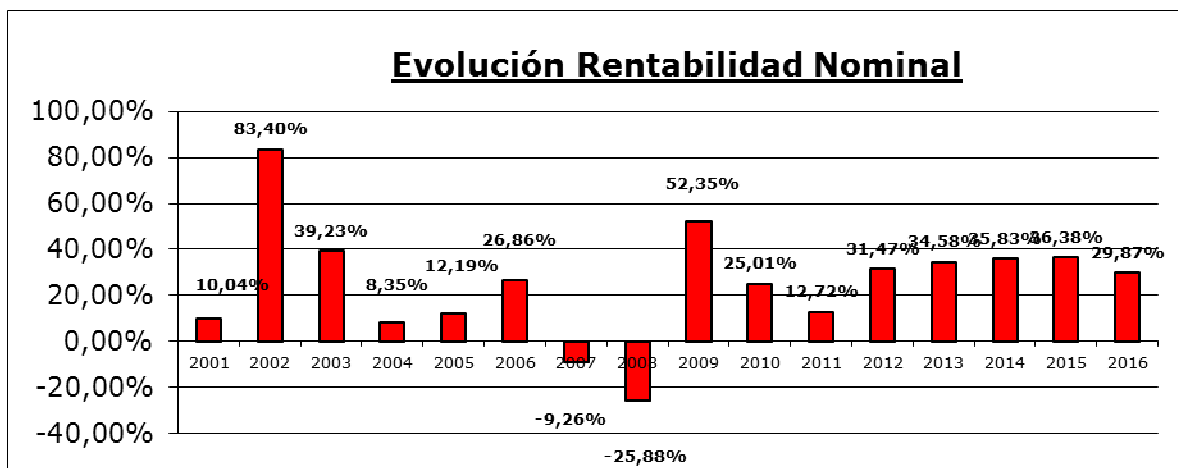
El siguiente cuadro muestra la rentabilidad anual nominal obtenida por los Fondos Previsionales desde su primer año de constitución, comparada con el Índice Oficial de Precios Mayoristas más un 4 % que es el porcentaje mínimo garantizado que establece nuestro estatuto.

Comparación entre Rentabilidad de LA CAJA y el I.P.I.M.

Año	Rentabilidad Nominal	IPIM(+) 4%	Acum. Rent. Caja	Acum. IPIM (+) 4%
2001	10,04%	-1,30%	110,04	98,7
2002	83,40%	121,96%	201,81	219,07
2003	39,23%	5,95%	280,98	232,12
2004	8,35%	11,87%	304,45	259,66
2005	12,19%	14,74%	341,56	297,93
2006	26,86%	11,07%	433,30	330,93
2007	-9,26%	18,56%	393,18	392,34
2008	-25,88%	12,82%	291,42	442,64
2009	52,35%	14,27%	443,98	505,79
2010	25,01%	18,56%	555,02	599,67
2011	12,72%	16,66%	625,62	699,57
2012	31,47%	17,14%	822,51	819,49
2013	34,58%	18,76%	1106,93	973,23
2014	35,83%	32,27%	1503,54	1287,28
2015 (*)	36,38%	29,41%	2050,53	1665,87
2016	29,87%	38,50%	2663,03	2307,23
ACUMULADO	403,14%	381,24%		
ACUMULADO			2.663,03	2307,23

(*) Estimado Nov y Dic 2015

A los efectos de continuar con la comparación entre la rentabilidad obtenida por La Caja y el IPIM, hemos considerado las estimaciones de mercado para los meses de Noviembre y Diciembre del 2015 en el 6 y 7 % respectivamente.



En el siguiente cuadro se muestra la evolución, a valores nominales, la composición porcentual de la rentabilidad obtenida anualmente con la inversión de los fondos previsionales, en los últimos tres años.

Composición de las rentabilidades de los últimos tres años

CONCEPTO	AÑO	2016	%	2015	%	2014	%
		Rentabilidad		Rentabilidad		Rentabilidad	
Interés Plazo Fijo (\$)		\$ 90.477,32	0,43%	\$ 386.498,25	2,29%	\$ 1.270.335,25	11,19%
Interés Plazo Fijo (U\$S)		\$ 199.532,57	0,95%	\$ 61.626,11	0,36%	\$ 25.871,65	0,23%
Intereses Causión Bursatil		\$ 257.796,95	1,23%	\$ 63.022,34	0,37%	\$ 0,00	0,00%
Interés Préstamos Otorgados		\$ 204.716,42	0,98%	\$ 196.875,02	1,17%	\$ 246.005,54	2,17%
Lebac - Resultados		\$ 256.626,51	1,22%	\$ 0,00	0,00%	\$ 0,00	0,00%
Interés Títulos Publicos		\$ 1.586,34	0,01%	\$ 0,00	0,00%	\$ 0,00	0,00%
Renta de Bonos Y Títulos Publicos		\$ 6.740.945,33	32,13%	\$ 3.977.143,27	23,54%	\$ 6.337.231,80	55,82%
Rdo. Tenencia Bonos Y Títulos Publicos		\$ 5.669.267,19	27,02%	\$ 6.162.225,06	36,47%	\$ 2.515.285,40	22,15%
Rdo. Venta Títulos Públicos		\$ 5.082.502,65	24,23%	\$ 3.854.657,90	22,81%	\$ 0,00	0,00%
Dif Cotiz Bonos Y Títulos Publicos U\$S		\$ 618.929,10	2,95%	\$ 0,00	0,00%	\$ 0,00	0,00%
Dif Cotiz PF U\$S		\$ 1.105.224,83	5,27%	\$ 1.215.317,98	7,19%	\$ 431.558,45	3,80%
Dif Cotiz Caja Seg U\$S		\$ 0,00	0,00%	\$ 937.849,20	5,55%	\$ 414.432,80	3,65%
Rdo. Valuación fin de ejercicio		\$ 752.792,08	3,59%	\$ 43.491,28	0,26%	\$ 112.611,79	0,99%
TOTAL		\$ 20.980.397,29	100,0%	\$ 16.898.706,41	100,0%	\$ 11.353.332,68	100,0%

Préstamos

Desde el Año 2007 y hasta Diciembre de 2016 se han otorgado 126 préstamos, según la evolución que muestra el cuadro siguiente:

PRESTAMOS OTORGADOS

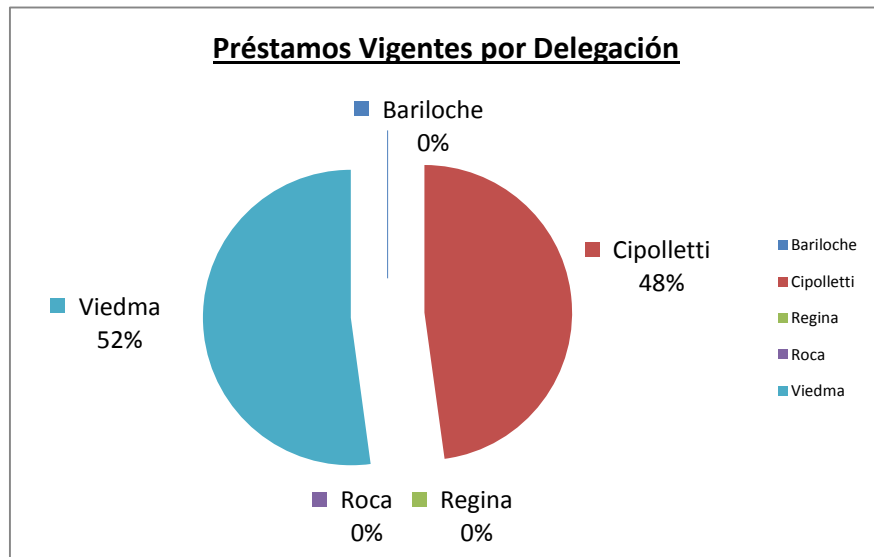
	2007	2008	2009	2010	2011	2012	2013	2014	2015	2016	TOTAL	%
Bariloche	3	2	2	5	2	3	3	0	0	0	20	15,87%
Cipolletti	3	6	5	11	8	3	16	3	2	3	60	47,62%
Villa Regina	0	0	1	0	0	0	0	0	0	0	1	0,79%
General Roca	0	0	0	1	0	1	0	0	0	0	2	1,59%
Viedma	5	4	3	6	5	4	5	4	4	3	43	34,13%
TOTAL	11	12	11	23	15	11	24	7	6	6	126	100,00%

A la fecha se encuentran vigentes 23 préstamos:

PRESTAMOS VIGENTES POR DELEGACION

Bariloche	0	0,00%
Cipolletti	11	47,83%
Regina	0	0,00%
Roca	0	0,00%
Viedma	12	52,17%

23



Como en años anteriores, no hay morosidad dentro del Sistema de Préstamos.

Seguro Previsional

Con fecha 23 de Abril del 2014 el Consejo de Administración aprobó la Resolución N° 39 que puso en vigencia el Autoseguro con vigencia a partir del Mes de Mayo de 2014.

La opción adoptada entre las posibles es la de asegurar los siniestros individuales sobre el excedente de \$ 200.000 según Resolución N°39.-

El actuario realiza los cálculos pertinentes a los efectos de determinar la cuantía y alcance del mismo a medida que se acumulen.

Al 31 de Diciembre de 2016, el saldo del fondo de Autoseguro acumulado, incluida la renta generada era de \$ 1.306.779,91.

Estimados Afiliados:

Nuevamente llegamos al fin de un nuevo ejercicio económico contable.

En esta oportunidad el esfuerzo que se ha realizado desde la Administración de la Caja y la Auditoría Externa, han permitido que podamos realizar esta Asamblea dentro de los plazos estatutarios.

Continuamos avanzando en las modificaciones de procesos y sistemas dentro de LA Caja.

Los tiempos no han sido los que todos quisiéramos. Cada modificación que se efectúa genera controles adicionales. El software que posee la Caja no permite cambios y hasta tanto se avance y se vayan terminando los diferentes módulos, no se verán resultados con liberación de tiempos tan útiles para aplicar en otras áreas.

El nuevo módulo de préstamos ya está en uso con nuevas funcionalidades que permitirán realizar un mejor seguimiento, en especial de las tasas de interés aplicadas.

La rentabilidad obtenida en el presente ejercicio, si bien fue aceptable, no fue suficiente para al menos llegar al mínimo de igualar la inflación Oficial.

De todas maneras hemos estado por encima del promedio de rentabilidad nominal obtenidas por otras cajas en un mercado muy volátil con tasa de interés muy altas sobre el inicio del 2016, llegando a casi la mitad sobre fines del año, sumado a un tipo de cambio que se mantuvo prácticamente sin cambios significativos desde la devaluación del 2015.

En este 2017, hemos salido de algunas posiciones en dólares para pasar a pesos, buscando obtener mejores rentabilidades nominales, siempre bajo las sugerencias de inversión de nuestros Agentes de Bolsa.

Todos los años y en todas las memorias reiteramos algunos párrafos como el siguiente, que no por ser reiterativos, pierden vigencia y son los que deben guiar nuestro accionar como Dirigentes.

“.....mantener el equilibrio necesario para no desviarnos del objetivo de mantener los fondos de nuestros afiliados, lo mejor invertidos y con una rentabilidad razonable en función de las opciones posibles.....”

Hemos continuado con la actualización de los valores de los aportes, intentando recomponer al menos en parte tantos años sin efectuar ningún ajuste.

En este año 2017, ya se han recibido 7 (siete) solicitudes de Jubilación Ordinaria y por Edad Avanzada, a partir de la modificación del Estatuto que efectuáramos en el 2016, y ya se están tramitando en la Administración. Esto pone de manifiesto una vez más que se trabaja para que los afiliados tengan y obtengan su Jubilación. Quizás las expectativas nominales no sean las esperadas.

Aquí la respuesta siempre es y será una frase que repetimos en cada oportunidad que debatimos sobre el tema: “..... Jubilación Digna.... Aporte Digno...”

Este año debemos ajustar fuertemente el valor del seguro previsional que mensualmente pagan los afiliados. Durante los últimos dos ejercicios quedó relegado el ajuste para que el impacto en la cuota total sea menor, pero esta situación no es la adecuada para mantener el Auto seguro en los niveles que Actuarialmente se sugiere.

Como todos los años, queremos expresar nuestro agradecimiento a los miembros del Consejo Directivo y del Consejo de Administración por el permanente

acompañamiento, así como también a todo el personal de la CAJA que día a día trabaja y se pone a disposición de cada uno de los afiliados para que cada uno se sienta atendido.

Una vez más, invitamos a quienes tengan inquietudes, para que se acerquen a las reuniones donde trataremos de evacuar dudas y serán valorados sus aportes.

CONSEJO DIRECTIVO – CONSEJO DE ADMINISTRACIÓN

**CAJA PREVISIONAL Y DE SEGURIDAD SOCIAL PARA
LOS PROFESIONALES EN CIENCIAS ECONOMICAS
DE LA PROVINCIA DE RIO NEGRO**

CONVOCATORIA

CONVOCATORIA
A
ASAMBLEA GENERAL ORDINARIA

Convóquese a los señores afiliados de la Caja Previsional y de Seguridad Social para los Profesionales en Ciencias Económicas de la Provincia de Río Negro, a la Asamblea Ordinaria prevista en el Art. 8º, a realizarse el día 19 de Mayo del año 2017, a las 18 horas, en el Centro Universitario Regional Zona Atlántico sito en Boulevard Ayacucho y Monseñor Esandi de la ciudad de Viedma Provincia de Río Negro, para considerar el siguiente :

ORDEN DEL DIA

- 1.** Designación de dos profesionales presentes para suscribir el acta conjuntamente con el Presidente y Secretario.
- 2.** Consideración de la Memoria, Estados Contables, sus Notas y Anexos, comprendidos entre el 01 de Enero de 2016 y 31 de Diciembre de 2016. Presentación del Informe de la Comisión Fiscalizadora.
- 3.** Toma de conocimiento del Dictamen Profesional Técnico Actuarial al 31 de Diciembre de 2016.
- 4.** Consideración del cálculo de Recursos y Presupuesto de Gastos para el período que abarca desde el 01 de Abril de 2017 al 31 de Marzo de 2018.
- 5.** Tratamiento de las ponencias sobre las cuestiones de interés general para el mejor y más eficientes funcionamiento de la Caja Previsional.

Llámesese en segunda convocatoria, con la presencia de los miembros que concurren, a los profesionales afiliados a la Caja Previsional y de Seguridad Social para Profesionales en Ciencias Económicas de la Provincia de Río Negro, que al momento de la asamblea se encuentren activos a realizarse el día 19 de Mayo de 2017 a las 19 horas, en el Centro Universitario Regional Zona Atlántica sito en Boulevard Ayacucho y Monseñor Esandi de la ciudad de Viedma Provincia de Río Negro, para considerar el mismo Orden del Día indicado más arriba.

Cr. EMILIO G. PERTICARINI
PRESIDENTE
CONSEJO DE ADMINISTRACION

Cr. SILVIO M. RIZZA
PRESIDENTE
CONSEJO DIRECTIVO

DENOMINACION : CAJA PREVISIONAL Y DE SEGURIDAD SOCIAL PARA LOS PROFESIONALES
EN CIENCIAS ECONOMICAS DE LA PROVINCIA DE RIO NEGRO

DOMICILIO LEGAL : Italia N° 235 - Cipolletti - Río Negro

DOMICILIO ADMINISTRATIVO : Italia N° 235 - Cipolletti - Río Negro

ACTIVIDAD PRINCIPAL : Previsional

INSCRIPCION EN PERSONAS JURIDICAS : Registro N° 1555
Del Estatuto del 04 / 04 / 2000

DE LAS MODIFICACIONES: Expte. N° 32945-C-2003 del 04/03/2004
Expte. N° 5411 - IGPJ - 2008 17/04/2008
Expte. N° 6762 - IGPJ - 2010 30/09/2010

INSCRIPCION DE LA CAJA PREVISIONAL : Decreto N° 371

ESTADOS CONTABLES EXPRESADO EN PESOS AL : 31 de Diciembre de 2016

EJERCICIO ECONOMICO N° : 17 (Diecisiete) - Comparativo con el Ejercicio Anterior

INICIADO EL : 01 de Enero de 2016

FINALIZADO EL : 31 de Diciembre de 2016

Firmado al solo efecto de su identificación con mi Informe de fecha : 18 / 04 / 2017

SILVANA D. MORALES
Contador Público Nacional (U.N.C.)
C.P.C.E.R.N. Tº IV Fº 190

Cr. EMILIO G. PERTICARINI
PRESIDENTE
CONSEJO DE ADMINISTRACION

Cr. SILVIO M. RIZZA
PRESIDENTE
CONSEJO DIRECTIVO

**CAJA PREVISIONAL Y DE SEGURIDAD SOCIAL PARA LOS PROFESIONALES
EN CIENCIAS ECONOMICAS DE LA PROVINCIA DE RIO NEGRO**

ESTADO DE SITUACION PATRIMONIAL AL : 31 de Diciembre de 2016
Comparativo con el Ejercicio Anterior

ACTIVO	Notas	Anexos	ACTUAL	ANTERIOR	PASIVO	Notas	Anexos	ACTUAL	ANTERIOR
ACTIVO CORRIENTE					PASIVO CORRIENTE				
<i>Caja y Bancos</i>	1.3.1.	ψ 2.1	2.871.709,70	957.741,22					
<i>Inversiones</i>	1.3.3	ψ 2.2	7.547.214,20	5.667.066,07	<i>Cuentas a Pagar</i>	1.3.2	ψ 2.5	108.280,82	98.670,53
<i>Cuentas a Cobrar</i>	1.3.2	ψ 2.3	8.130.163,52	6.759.868,71			IV		
<i>Otros Activos</i>	2.4	IV	101.060,50	43.762,48					
TOTAL ACTIVO CORRIENTE			18.650.147,92	13.428.438,48	TOTAL PASIVO CORRIENTE			108.280,82	98.670,53
ACTIVO NO CORRIENTE					PASIVO NO CORRIENTE				
<i>Inversiones</i>	2.2	I	86.831.318,04	61.803.064,42	<i>Aportes de Afiliados</i>	2.6		94.172.580,64	66.589.400,94
<i>Cuentas a Cobrar</i>	2.3	IV	191.732,03	72.870,86	<i>Fondo Técnico Autoseguro</i>	2.7		1.306.779,91	437.367,66
<i>Bienes de Uso</i>	1.3.4	II	46.367,69	11.468,03	<i>Pasivo Contingente</i>	2.8		6.524.303,78	5.108.163,40
TOTAL ACTIVO NO CORRIENTE			87.069.417,76	61.887.403,31	TOTAL PASIVO NO CORRIENTE			102.003.664,33	72.134.932,00
TOTAL ACTIVO			105.719.565,68	75.315.841,79	TOTAL PASIVO			102.111.945,15	72.233.602,53
					PATRIMONIO NETO (Según Estado Respectivo)			3.607.620,53	3.082.239,26
					TOTAL PASIVO + PATRIMONIO NETO			105.719.565,68	75.315.841,79

Las Notas 1 a 2.12 y Anexos I a IV forman parte integrante de estos Estados Contables.

Firmado al solo efecto de su identificación con mi Informe de fecha : 18 / 04 / 2017

SILVANA D. MORALES

Contador Público Nacional (U.N.C.)
C.P.C.E.R.N. Tº IV Fº 190

Cr. EMILIO G. PERTICARINI

PRESIDENTE
CONSEJO DE ADMINISTRACION

Cr. SILVIO M. RIZZA

PRESIDENTE
CONSEJO DIRECTIVO

**CAJA PREVISIONAL Y DE SEGURIDAD SOCIAL PARA
LOS PROFESIONALES EN CIENCIAS ECONOMICAS
DE LA PROVINCIA DE RIO NEGRO**

ESTADO DE RECURSOS Y GASTOS

Por el Ejercicio Anual Finalizado el :
31 de Diciembre de 2016
Comparativo con el Ejercicio Anterior

		ACTUAL	<u>ANTERIOR</u>
RECURSOS ORDINARIOS :			
PARA FINES GENERALES			
	<i>Recupero de Seguro Previsional y de Préstamos</i>	38.202,00	155.711,96
	<i>Recupero de Gastos de Administración</i>	1.418.826,56	941.767,51
		1.457.028,56	<u>1.097.479,47</u>
GASTOS ORDINARIOS :			
	<i>Generales de Administración</i> (Anexo III)	(1.576.196,77)	(1.122.831,96)
	<i>Amortización de Bienes de Uso</i> (Anexo II)	(16.150,35)	(5.818,60)
		(1.592.347,12)	<u>(1.128.650,56)</u>
RESULTADOS FINANCIEROS Y POR TENENCIA	(Nota 2.9)	736.025,45	1.058.700,44
OTROS RECURSOS	(Nota 2.10)	12.177,18	13.955,28
OTROS EGRESOS	(Nota 1.3.5 y 2.11)	(87.502,80)	-
SUPERAVIT DEL EJERCICIO		525.381,27	<u>1.041.484,63</u>

Las Notas I a 2.12 y Anexos I a IV forman parte integrante de estos Estados Contables.

Firmado al solo efecto de su identificación con mi Informe de fecha : 18 / 04 / 2017

SILVANA D. MORALES
Contador Público Nacional (U.N.C.)
C.P.C.E.R.N. Tº IV Fº 190

Cr. EMILIO G. PERTICARINI
PRESIDENTE
CONSEJO DE ADMINISTRACION

Cr. SILVIO M. RIZZA
PRESIDENTE
CONSEJO DIRECTIVO

**CAJA PREVISIONAL Y DE SEGURIDAD SOCIAL PARA LOS PROFESIONALES
EN CIENCIAS ECONOMICAS DE LA PROVINCIA DE RIO NEGRO**

ESTADO DE EVOLUCIÓN DEL PATRIMONIO NETO AL :

31 de Diciembre de 2016

Comparativo con el Ejercicio Anterior

	Superávit Acumulados	TOTALES	
		Ejercicio Actual	Ejercicio Anterior
SALDOS AL INICIO DEL EJERCICIO	3.082.239,26	3.082.239,26	2.040.754,63
<i>Superávit del Ejercicio según el Estado de Recursos y Gastos</i>	525.381,27	525.381,27	1.041.484,63
SALDOS AL CIERRE DEL EJERCICIO	3.607.620,53	3.607.620,53	3.082.239,26

Las Notas 1 a 2.12 y Anexos I a IV forman parte integrante de estos Estados Contables.

Firmado al solo efecto de su identificación con mi Informe de fecha : 18/04/2017

SILVANA D. MORALES

Contador Público Nacional (U.N.C.)

C.P.C.E.R.N. Tº IV Fº 190

Cr. EMILIO G. PERTICARINI

PRESIDENTE

CONSEJO DE ADMINISTRACION

Cr. SILVIO M. RIZZA

PRESIDENTE

CONSEJO DIRECTIVO

**CAJA PREVISIONAL Y DE SEGURIDAD SOCIAL PARA
LOS PROFESIONALES EN CIENCIAS ECONOMICAS
DE LA PROVINCIA DE RIO NEGRO**

ESTADO DE FLUJO DE EFECTIVO

Por el Ejercicio Anual Finalizado el :
31 de Diciembre de 2016
Comparativo con el Ejercicio Anterior

	ACTUAL	ANTERIOR
VARIACIONES DEL EFECTIVO		
Efectivo al Inicio del Ejercicio - Nota 2.12	67.230,47	135.873,71
Efectivo al Cierre del Ejercicio - Nota 2.12	160.190,65	67.230,47
AUMENTO / DISMINUCION NETA DEL EFECTIVO	92.960,18	(68.643,24)
CAUSAS DE LA VARIACION DEL EFECTIVO		
<u>Actividades Operativas</u>		
Cobranzas Recupero de Seguro y Gastos Administrativos	1.741.237,35	1.679.431,63
Cobranzas Seguros a los Afiliados	124.093,96	129.147,45
Pago a Proveedores de Bienes y Servicios	(532.512,71)	(328.097,41)
Pago de Honorarios	(178.126,85)	(167.625,00)
Pago de Sueldos y Cargas Sociales	(732.196,05)	(545.996,50)
Pago de Seguro Previsional	(104.085,39)	(76.060,67)
Flujo Neto de Efectivo Generado por Actividades Operativas	318.410,31	690.799,50
<u>Actividades de Inversión</u>		
Pago por Compra Bienes de Uso	(51.050,01)	(4.870,00)
Renta / Aplicaciones en Inversiones Financieras	149.682,51	(639.514,80)
Aplicaciones en Inversiones Financieras Autoseguro	(600.585,25)	(202.647,24)
Intereses Cobrados	3.142,25	2.518,18
Intereses Cobrados Fondo Autoseguro	273.360,37	85.071,12
Flujo Neto de Efectivo Utilizado por Actividad de Inversión	(225.450,13)	(759.442,74)
<u>Actividades de Financiación</u>		
Flujo Neto de Efectivo por las Actividades de Financiación	-	-
AUMENTO / DISMINUCION NETA DEL EFECTIVO	92.960,18	(68.643,24)

Las Notas I a 2.12 y Anexos I a IV forman parte integrante de estos Estados Contables.

Firmado al solo efecto de su identificación con mi Informe de fecha : 18 / 04 / 2017

SILVANA D. MORALES
Contador Público Nacional (U.N.C.)
C.P.C.E.R.N. Tº IV Fº 190

Cr. EMILIO G. PERTICARINI
PRESIDENTE
CONSEJO DE ADMINISTRACION

Cr. SILVIO M. RIZZA
PRESIDENTE
CONSEJO DIRECTIVO

**CAJA PREVISIONAL Y DE SEGURIDAD SOCIAL PARA
LOS PROFESIONALES EN CIENCIAS ECONOMICAS
DE LA PROVINCIA DE RIO NEGRO**

INVERSIONES AL :
31 de Diciembre de 2016
Comparativo con el Ejercicio Anterior
Anexo I

INVERSIONES CORRIENTES	<u>Moneda</u>	Valor ACTUAL	Valor ANTERIOR
<i>Plazo Fijo Banco La Pampa U\$S</i>	Dólares	172.256,89	143.669,75
<i>Intereses a Devengar Plazo Fijo Bco. La Pampa U\$S</i>	Dólares	(176,27)	(508,28)
<i>Plazo Fijo Banco La Pampa U\$S</i>	Dólares	7.382.689,41	3.434.915,14
<i>Intereses a Devengar Plazo Fijo Bco. La Pampa U\$S</i>	Dólares	(7.555,83)	(12.151,75)
<i>Plazo Fijo Banco La Pampa \$</i>	Pesos	-	2.172.848,60
<i>Intereses a Devengar Plazo Fijo Bco. La Pampa \$</i>	Pesos	-	(71.707,39)
TOTAL INVERSIONES CORRIENTES		7.547.214,20	5.667.066,07
INVERSIONES NO CORRIENTES			
<i>Plazo Fijo Banco Credicoop \$</i>	Autoseguro	-	278.703,20
<i>Intereses a Devengar Plazo Fijo Banco Credicoop \$</i>	Autoseguro	-	(5.940,99)
<i>Lebac Interno \$ Vto. 04/03/2015</i>	Autoseguro	-	151.176,93
<i>Fondo Magainver Renta Mix B</i>	Autoseguro	1.304.733,06	-
<i>Lebac Interno \$ Vto. 04/03/2015</i>	Inv.de la Caja	-	262.840,35
<i>TPCG Valores S.A. - Lebac</i>	Inv.de la Caja	-	1.068.534,00
<i>F.C.I. SC II Renta Fija Clase B - Southern Trust</i>	Inv.de la Caja	1.336.770,52	-
<i>AF17 - Bonad 2018</i>	Dólares	-	5.366.400,00
<i>Bono Bonar 2017</i>	Dólares	8.515.000,00	-
<i>Bono Discount Ley N° 12/2033</i>	Dólares	2.587.525,00	-
<i>BARX1 - Bonos Mendoza 2018</i>	Dólares	-	612.890,00
<i>BARX1 - Bonos Mendoza 2019</i>	Dólares	-	3.084.000,00
<i>Bono Pcia. de Salta Regs 9,125%</i>	Dólares	3.411.296,00	-
<i>Bono Pcia. de Salta 9,125%</i>	Dólares	2.473.221,00	-
<i>Bonos Pcia. Bs. As. 9,125% Vto. 16/03/24</i>	Dólares	5.394.000,00	-
<i>DICA - Bonos R.A. U\$S 8,28% 2033</i>	Dólares	-	3.118.625,00
<i>TCl Bono Tesoro Nac. Vto. 2021</i>	Pesos	12.598.500,00	-
<i>PBA2016 - Bonos Canc. Deuda Pcia. Bs. As. "A" 2016</i>	Pesos	-	26.205,60
<i>PBA2016 "C" - Bonos Canc. Deuda Pcia. Bs. As. "A" 2016</i>	Pesos	1.004.000,00	1.800.000,00
<i>PBA2017 Bonos Canc. Deuda Pcia. Bs. As. "A" 2017</i>	Pesos	-	5.034.400,00
<i>CHAQ - Bonos Chaco 2026</i>	Dólares	402.132,00	413.540,00
<i>BUSF6 - Bonos Chubut 2016 6%</i>	Pesos	-	1.005.100,00
<i>BUM 16 - Bonos Chubut 2026</i>	Pesos	-	1.136.000,00
<i>AO16 - Bonos Nación Argentina</i>	Dólares	-	805.625,00
SUBTOTAL		39.027.177,58	24.158.099,09

Firmado al solo efecto de su identificación con mi Informe de fecha : 18 / 04 / 2017

SILVANA D. MORALES
Contador Público Nacional (U.N.C.)
C.P.C.E.R.N. Tº IV Fº 190

Cr. EMILIO G. PERTICARINI
PRESIDENTE
CONSEJO DE ADMINISTRACION

Cr. SILVIO M. RIZZA
PRESIDENTE
CONSEJO DIRECTIVO

**CAJA PREVISIONAL Y DE SEGURIDAD SOCIAL PARA
LOS PROFESIONALES EN CIENCIAS ECONOMICAS
DE LA PROVINCIA DE RIO NEGRO**

**INVERSIONES AL :
31 de Diciembre de 2016**
Comparativo con el Ejercicio Anterior
Anexo I - Continuación

	<u>Moneda</u>	Valor ACTUAL	Valor ANTERIOR
<i>AY24 - Bonos Nación Argentina</i>	Dólares	6.690.330,00	9.478.550,00
<i>BPBS Ley - Bonos Pcia. Bs. As. Serie "B" Ley 14315</i>	Pesos	-	65.000,00
<i>BPBA - Bonos Pcia. Bs. As. Serie "C"</i>	Pesos	70.000,00	175.000,00
<i>PDCAR - Bonos Pcia. Cordoba 2017</i>	Dólares	1.707.846,00	2.986.000,00
<i>ANG21 - Bonos Pcia. Río Negro</i>	Pesos	549.648,55	842.014,80
<i>BNJ16 - Bonos Provincia del Neuquén Tícafo</i>	Dólares	-	207.930,00
<i>BOGAR 7,75 Bonos Provincia de Chubut</i>	Dólares	3.203.035,50	-
<i>BP21 - Títulos Públicos Bs. As. 10.875% 2021</i>	Pesos	2.716.257,00	3.400.762,50
<i>Caja de Seguridad U\$S Banco La Pampa</i>	Dólares	-	2.719.320,00
<i>TSCH7 - Cédulas Hipotecarias Serie VII</i>	Pesos	37.514,88	39.792,08
<i>FCl - Fondo Común de Inversión Southern Trust</i>	Pesos	2.985.371,86	1.729.821,45
<i>Fondo Megainver Renta Mix B</i>		278.285,57	-
<i>PMY24 L.T. Pcia. Mendoza Regs 8.375%</i>	Dólares	2.452.500,00	-
<i>NDG21 L.T. Pcia. Neuquén Garantía CL2</i>	Dólares	2.784.720,00	-
<i>BUA17 L.T. Pcia. Chubut 25% 2017</i>	Pesos	2.080.000,00	-
<i>BU2€7 L.T. Pcia. Chubut 30,23% 2027</i>	Pesos	3.574.856,00	-
<i>BUM17 L.T. Pcia. Chubut S26 23/03/17</i>	Pesos	10.506.000,00	-
<i>101F7 Lebac \$ 01/02/2017</i>	Pesos	587.262,00	-
<i>CS9JO - Obligaciones Negociables Clase XVIII</i>	Pesos	181.491,42	148.581,95
<i>PARAGUAY - Paraguay U\$S</i>	Dólares	2.790.910,50	2.195.418,80
<i>PETBAA3 - Petrobras Global Financ</i>	Dólares	-	488.136,00
<i>Préstamos Otorgados a Afiliados - Cargos Administrativos</i>	Pesos	120,00	-
<i>Intereses a Devengar de Préstamos Otorgados</i>	Pesos	(262.226,78)	(266.073,93)
<i>Préstamos Otorgados a Afiliados Resolución N° 29 y Modif.</i>	Pesos	990.092,94	1.053.891,98
<i>Seguro Préstamos Otorgados a Afiliados</i>	Pesos	(106,95)	(48,30)
<i>ERY 17 Título Deuda Pcia. Entre Ríos Serie 1 - 2015</i>	Pesos	-	1.000.000,00
<i>ERY 17 Título Deuda Pcia. Entre Ríos Serie 2 - 2015</i>	Pesos	-	659.750,00
<i>PMY16 - Título Deuda Pcia. Mendoza Clase 1 - 2016</i>	Dólares	-	1.415.000,00
<i>BP18 - Títulos Públicos Bs. As.</i>	Pesos	-	4.610.718,00
<i>BP28 - Títulos Públicos Buenos Aires</i>	Dólares	-	3.422.400,00
<i>BC3C8 - Títulos Públicos CABA Clase 15</i>	Pesos	-	490.000,00
<i>BD2CO Títulos Públicos CABA Clase 16</i>	Pesos	1.052.050,00	-
<i>TAG Puente Arg. 3 - Cta. Uruguay</i>		2.112.781,97	-
<i>TVPY - Valor Negociable PBI 2035</i>	Dólares	-	783.000,00
<i>TVPE Valor Negociable V.2035 PBI</i>	Dólares	715.400,00	-
TOTAL INVERSIONES NO CORRIENTES		86.831.318,04	61.803.064,42
TOTAL INVERSIONES		94.378.532,24	67.470.130,49

Firmado al solo efecto de su identificación con mi Informe de fecha : 18 / 04 / 2017

SILVANA D. MORALES
Contador Público Nacional (U.N.C.)
C.P.C.E.R.N. Tº IV Fº 190

Cr. EMILIO G. PERTICARINI
PRESIDENTE
CONSEJO DE ADMINISTRACION

Cr. SILVIO M. RIZZA
PRESIDENTE
CONSEJO DIRECTIVO

**CAJA PREVISIONAL Y DE SEGURIDAD SOCIAL PARA LOS PROFESIONALES
EN CIENCIAS ECONOMICAS DE LA PROVINCIA DE RIO NEGRO**

BIENES DE USO AL: 31 de Diciembre de 2016
Comparativo con el Ejercicio Anterior

Anexo II

DETALLE	Valor Al Inicio del Ejercicio	Aumentos	Disminuciones	Valor al Cierre del Ejercicio	AMORTIZACIONES			NETO RESULTANTE		
					Acum.al Inicio del Ejercicio	Bajas	Del Ejercicio	Acum. al Cierre del Ejercicio	ACTUAL	ANTERIOR
<i>Equipos de Computación</i>	38.930,95	2.050,01		40.980,96	32.045,52		5.542,00	37.587,52	3.393,44	6.885,43
<i>Programas y Sistemas</i>	10.564,41	49.000,00		59.564,41	10.564,41		9.800,00	20.364,41	39.200,00	-
<i>Muebles y Utiles</i>	8.314,00			8.314,00	3.731,40		808,35	4.539,75	3.774,25	4.582,60
TOTAL ACTUAL	57.809,36	51.050,01	-	108.859,37	46.341,33	-	16.150,35	62.491,68	46.367,69	
TOTAL ANTERIOR	52.939,36	4.870,00	-	57.809,36	40.522,73	-	5.818,60	46.341,33		11.468,03

Firmado al solo efecto de su identificación con mi Informe de fecha : 18 / 04 / 2017

SILVANA D. MORALES
Contador Público Nacional (U.N.C.)
C.P.C.E.R.N. Tº IV Fº 190

Cr. EMILIO G. PERTICARINI
PRESIDENTE
CONSEJO DE ADMINISTRACION

Cr. SILVIO M. RIZZA
PRESIDENTE
CONSEJO DIRECTIVO

**CAJA PREVISIONAL Y DE SEGURIDAD SOCIAL PARA LOS PROFESIONALES
EN CIENCIAS ECONOMICAS DE LA PROVINCIA DE RIO NEGRO**

GASTOS GENERALES DE ADMINISTRACION Por el Ejercicio Finalizado el :
31 de Diciembre de 2016 Anexo III
Comparativo con el Ejercicio Anterior

DETALLE	TOTAL	
	ACTUAL	ANTERIOR
<i>Sueldos y Cargas Sociales</i>	736.594,55	533.734,05
Subtotal Sueldos y Cargas Sociales	736.594,55	533.734,05
<i>Honorarios Asesor Legal</i>	1.452,00	-
<i>Coordinadora de Cajas</i>	1.000,00	4.000,00
<i>Honorarios Actuario</i>	53.825,00	41.405,00
<i>Honorarios Liquidación Sueldos y Otros</i>	68.699,75	57.614,10
<i>Honorarios Informáticos</i>	54.450,00	46.700,00
<i>Honorarios Secretaria</i>	12.000,00	9.600,00
Subtotal Honorarios	191.426,75	159.319,10
<i>Seguro Previsional y de Préstamos</i>	110.228,53	78.112,09
<i>Seguro Robo e Incendio</i>	1.106,00	919,00
Subtotal Seguros	111.334,53	79.031,09
<i>Gastos de Facturación y Envío</i>	31.436,00	22.511,25
<i>Fletes y Movilidad</i>	2.404,86	1.350,00
<i>Correspondencia</i>	2.086,00	1.805,00
<i>Gastos de Librería e Informáticos</i>	5.340,00	4.371,90
<i>Gastos Otorgamiento Préstamos</i>	6.547,96	7.949,15
<i>Impresiones y Publicaciones</i>	29.297,61	15.709,98
<i>Gastos Institucionales</i>	-	6.000,00
<i>Viáticos</i>	6.350,00	-
<i>Refrigerio</i>	14.211,26	7.021,60
<i>Intereses y Multas AFIP</i>	-	3.168,91
Transporte Gastos Administración	97.673,69	69.887,79

Firmado al solo efecto de su identificación con mi Informe de fecha : 18 / 04 / 2017

SILVANA D. MORALES
Contador Público Nacional (U.N.C.)
C.P.C.E.R.N. Tº IV Fº 190

Cr. EMILIO G. PERTICARINI
PRESIDENTE
CONSEJO DE ADMINISTRACION

Cr. SILVIO M. RIZZA
PRESIDENTE
CONSEJO DIRECTIVO

**CAJA PREVISIONAL Y DE SEGURIDAD SOCIAL PARA LOS PROFESIONALES
EN CIENCIAS ECONOMICAS DE LA PROVINCIA DE RIO NEGRO**

GASTOS GENERALES DE ADMINISTRACION Por el Ejercicio Finalizado el :
31 de Diciembre de 2016 Anexo III
Comparativo con el Ejercicio Anterior Continuación

DETALLE	TOTAL	
	ACTUAL	ANTERIOR
Transporte Gastos Administración	97.673,69	69.887,79
<i>Gastos Generales</i>	10.559,19	19.962,97
<i>Gastos Gestión Judicial</i>	2.912,00	21.000,00
<i>Gastos Asamblea</i>	105.866,83	18.754,80
Subtotal Gastos Administración	217.011,71	129.605,56
<i>Comisiones por Operaciones Bursátiles</i>	205.194,15	129.702,96
<i>Aranceles Cuenta Puente Hnos</i>	28.542,87	22.434,16
<i>Gastos Bancarios</i>	86.092,21	69.005,04
Subtotal Gastos Bancarios	319.829,23	221.142,16
T O T A L E S	1.576.196,77	1.122.831,96

Firmado al solo efecto de su identificación con mi Informe de fecha : 18/04/2017

SILVANA D. MORALES
Contador Público Nacional (U.N.C.)
C.P.C.E.R.N. Tº IV Fº 190

Cr. EMILIO G. PERTICARINI
PRESIDENTE
CONSEJO DE ADMINISTRACION

Cr. SILVIO M. RIZZA
PRESIDENTE
CONSEJO DIRECTIVO

**CAJA PREVISIONAL Y DE SEGURIDAD SOCIAL PARA LOS PROFESIONALES
EN CIENCIAS ECONOMICAS DE LA PROVINCIA DE RIO NEGRO**

**PLAZOS ESTIMADOS DE COBROS, PAGOS Y/O CANCELACION AL :
31 de Diciembre de 2016**

Anexo IV

CONCEPTOS	De Plazo Vencido	1º Trimestre	2º Trimestre	3º Trimestre	4º Trimestre	Sin Plazo Establecido	TOTAL CORRIENTES	Más de Un Año	Sin Plazo Establecido	TOTAL NO CORRIENTES
ACTIVOS :										
<i>Cuotas Afiliados a Cobrar</i>	2.980.783,32	831.184,00					3.811.967,32			-
<i>Deudores en Gestión Judicial</i>	2.893.772,74						2.893.772,74			-
<i>Intereses Punitivos a Cobrar</i>	655.235,68						655.235,68			-
<i>Retenciones Impuesto Sellos</i>		1.341,45					1.341,45			-
<i>Planes de Pago</i>		21.151,56	13.719,93	12.576,60	9.718,28		57.166,37	99.755,48		99.755,48
<i>Intereses a Dev.Planes de Pago</i>		(10.734,52)	(6.962,93)	(6.382,68)	(4.932,07)		(29.012,20)			-
<i>Planes de Pago Ds. Gestión Judic.</i>		422.140,09	385.956,65	217.100,62	180.917,18		1.206.114,54	91.976,55		91.976,55
<i>Intereses a Dev.Planes de Pago</i>		(163.247,83)	(149.255,16)	(83.956,03)	(69.963,36)		(466.422,38)			-
<i>Gastos a Recuperar</i>		28.319,36					28.319,36			-
<i>Recupero de Gastos Res. 52/2016</i>			72.741,14				72.741,14			-
T O T A L E S	6.529.791,74	1.130.154,11	316.199,63	139.338,51	115.740,03	-	8.231.224,02	191.732,03	-	191.732,03
PASIVOS :										
<i>Seguro Previsional y de</i>		15.571,39					15.571,39			-
<i>Préstamos a Pagar</i>		14.280,00					14.280,00			-
<i>Honorarios a Pagar</i>		28.684,20					28.684,20			-
<i>Sueldo y Cargas Sociales a Pagar</i>		3.055,06					3.055,06			-
<i>Acredores Varios</i>		46.690,17					46.690,17			-
<i>Aportes Voluntarios Pendientes</i>										-
T O T A L E S	-	108.280,82	-	-	-	-	108.280,82	-	-	-

Firmado al solo efecto de su identificación con mi Informe de fecha : 18/04/2017

SILVANA D. MORALES
Contador Público Nacional (U.N.C.)
C.P.C.E.R.N. Tº IV Fº 190

Cr. EMILIO G. PERTICARINI
PRESIDENTE
CONSEJO DE ADMINISTRACION

Cr. SILVIO M. RIZZA
PRESIDENTE
CONSEJO DIRECTIVO

1 NORMAS CONTABLES APLICADAS :

Las normas contables relevantes aplicables a los Estados Contables correspondientes al Ejercicio Económico al 31/12/2016 que se informa son :

1.1 UNIDAD DE MEDIDA :

Han sido preparados de acuerdo con las Normas Contables vigentes contenidas en las Resoluciones Técnicas Nº 16, 18, 19 y 41 de la Federación Argentina de Consejos Profesionales de Ciencias Económicas (F.A.C.P.C.E.), aprobadas por el Consejo Profesional de Ciencias Económicas de la Provincia de Río Negro (C.P.C.E.R.N.) mediante las Resoluciones Nº 190, 195 y 352.

La información comparativa no pudo ser modificada, tras efectuar todos los esfuerzos razonables para hacerlo, ya que los efectos de la aplicación retroactiva no pueden determinarse. Esto es así dado que, en el período cuya información debe modificarse, no se han recopilado los datos necesarios para la modificación y no resulta factible su reconstrucción.

No se ha efectuado la segregación de los componentes financieros implícitos ni en la medición inicial, ni sobre los saldos de activos y pasivos a la fecha de los estados contables, tal como lo permite la R.T. Nº 41 de la F.A.C.P.C.E. adoptada por Resolución Nº 352 del C.P.C.E.R.N.

1.2 CRITERIOS DE EXPOSICION :

Para la presentación de los Estados Contables se dio cumplimiento a las Normas Generales y Particulares de Exposición establecidas en las Resoluciones Técnicas Nº 8, 11, 19 y 25 de la F.A.C.P.C.E., adoptadas por el C.P.C.E.R.N., mediante Resolución Nº 136, 170, 195 y 262 respectivamente.

1.2.1 INVERSIONES CORRIENTES:

Las Inversiones que se exponen en el Activo Corriente son las que corresponde a Plazos Fijos de la Caja y los Afiliados.

1.2.2 INVERSIONES NO CORRIENTES:

Las Inversiones que se exponen en el Activo No Corriente están conformado por los fondos que respaldan el capital técnico aportado por los afiliados, mas las inversiones correspondientes al Fondo Técnico de Autoseguro y las inversiones de la Caja a largo plazo.

Los Préstamos otorgados a los afiliados se encuentran garantizados con cheques o pagarés, de acuerdo a lo establecido en la Resolución Nº 29 y sus modificatorias de la Caja.

FONDO TÉCNICO DE RESERVA Y FLUCTUACION DE COBERTURAS DE AUTOSEGURO :

A partir de Mayo de 2014, y por Resolución Nº 39 La Caja resolvió establecer un sistema de autoseguro para los siniestros inferiores a la suma de \$ 200.000. (doscientos mil).

En dicho sistema se constituye un Fondo de Reserva con el exceso de ingresos de costos de cobertura sobre egresos de siniestros, con más rentabilidad que sus inversiones generen.

El mismo se encuentra expuesto en Nota 2.2 y la obligación generada en Nota 2.7.

1.3 CRITERIOS DE VALUACION :

Los Estados Contables han sido preparados en moneda nominal, no reconociendo en forma integral los efectos de inflación establecido por la R.T. Nº 6, de acuerdo a R.T. Nº 39 e Interpretación Nº 8 de la

Firmado al solo efecto de su identificación con mi Informe de fecha : 18 / 04 / 2017

SILVANA D. MORALES
Contador Público Nacional (U.N.C.)
C.P.C.E.R.N. Tº IV Fº 190

Cr. EMILIO G. PERTICARINI
PRESIDENTE
CONSEJO DE ADMINISTRACION

Cr. SILVIO M. RIZZA
PRESIDENTE
CONSEJO DIRECTIVO

F.A.C.P.C.E. adoptada por Resolución N° 340 del C.P.C.E.R.N.

De acuerdo a la Resolución N° 365 del C.P.C.E.R.N. que aprueba como norma contable la Resolución J.G. N° 517/16 de F.A.C.P.C.E. no se reexpresarán los Estados Contables anuales o por períodos intermedios cerrados hasta el 31/03/2017, con posterioridad a dicha fecha podrá ser necesario realizar la reexpresión de acuerdo a los índices que publicará la F.A.C.P.C.E. en reemplazo al IPIM por los meses que no fueron publicados.

1.3.1 DISPONIBILIDADES :

Las disponibilidades en moneda argentina están valuados a su valor nominal.

Las disponibilidades en moneda extranjera han sido valuadas al tipo de cambio comprador del Banco Nación Argentina al cierre del ejercicio, siendo el mismo : 1 U\$S = \$ 15,70.

1.3.2 CREDITOS Y PASIVOS EN MONEDA NACIONAL :

Los Créditos y Deudas se valúan de acuerdo al importe nominal de las sumas de dinero a percibir y/o entregar.

1.3.3 INVERSIONES :

Los bonos están valuados a su valor de cotización en virtud de la posibilidad de su venta (e inmediata reinversión) antes del momento de su cancelación, en la medida que las condiciones de mercado sean las más convenientes.

Las Inversiones en moneda extranjera han sido valuadas al tipo de cambio comprador del Banco Nación Argentina al cierre.

1.3.4 BIENES DE USO :

Los Bienes de Uso están valuados a su costo incurrido reexpresado al 30/09/2003 según lo expresado en el punto 1.3 y las incorporaciones posteriores se encuentran valuadas a su valor de adquisición.

Las amortizaciones de los bienes están calculadas por el método de línea recta, en base a su vida útil, aplicando tasas anuales suficientes para extinguir valores al final de la vida útil estimada.

El valor actualizado de los bienes no excede, en su conjunto, su valor recuperable.

1.3.5 OTROS EGRESOS :

Su valor nominal corresponde a deudas de afiliados fallecidos, por las cuales no existe la posibilidad de cobranzas.

2	COMPOSICION DE LOS PRINCIPALES RUBROS :	ACTUAL	ANTERIOR
2.1	CAJA Y BANCOS :		
	Fondo Fijo	2.000,00	2.000,00
	Banco Credicoop Cuenta Corriente Pesos	16.016,41	-
	Banco Credicoop Cuenta Corriente Pesos - Autoseguro	-	13.428,52
	Banco Nación Argentina Cuenta Corriente Pesos - Caja	15.890,98	26.206,71

Firmado al solo efecto de su identificación con mi Informe de fecha : 18 / 04 / 2017

SILVANA D. MORALES
Contador Público Nacional (U.N.C.)
C.P.C.E.R.N. Tº IV Fº 190

Cr. EMILIO G. PERTICARINI
PRESIDENTE
CONSEJO DE ADMINISTRACION

Cr. SILVIO M. RIZZA
PRESIDENTE
CONSEJO DIRECTIVO

**CAJA PREVISIONAL Y DE SEGURIDAD SOCIAL PARA
LOS PROFESIONALES EN CIENCIAS ECONOMICAS
DE LA PROVINCIA DE RIO NEGRO**

NOTAS A LOS ESTADOS CONTABLES AL :

31 de Diciembre de 2016

Comparativo con el Ejercicio Anterior

Hoja N° 3

	ACTUAL	<u>ANTERIOR</u>
Banco Patagonia Cuenta Corriente Pesos - Caja	125.660,11	36.868,05
Banco Hipotecario Cuenta Corriente - Caja	470,56	1.812,63
Banco Galicia en Pesos - Caja	31,57	96,88
Banco La Pampa Cuenta Corriente en Pesos - Caja	121,02	246,20
Cuenta Comitente TPCG Valores SA Pesos	74,53	32,42
Cuenta Comitente Puente Hnos. - Argentina Cta.N° 102322	20.977,66	207.147,85
Banco Patagonia Dólares	4.452,74	8.387,45
Bco.Comitente Puente Hnos Dólares-Argent.Cta.N° 102322	1.658.025,66	494.067,16
Bco.Comitente Puente Hnos Dólar Cable-Arg.Cta.N° 102322	945.519,15	79.818,75
Bco.Comitente Puente Hnos - Autoseguro Cta. N° 110581	6.580,22	-
Bco.Comitente Puente Hnos Dólar Cable-Urug. Cta.N° 2725	75.889,09	3.264,60
Bco.Comitente Puente Hnos Euros - Uruguay Cta.N° 2725	-	84.364,00
TOTAL CAJA Y BANCOS	2.871.709,70	957.741,22

2.2 INVERSIONES (Corrientes) :

Plazo Fijo Banco La Pampa U\$S - Caja	172.256,89	143.669,75
Intereses a Devengar Plazo Fijo Banco La Pampa U\$S-Caja	(176,27)	(508,28)
Plazo Fijo Banco La Pampa U\$S - Afiliados	7.382.689,41	3.434.915,14
Inter.a Devengar Plazo Fijo Banco La Pampa U\$S-Afiliados	(7.555,83)	(12.151,75)
Plazo Fijo Banco La Pampa \$ - Afiliados	-	2.172.848,60
Inter.a Devengar Plazo Fijo Banco La Pampa \$ - Afiliados	-	(71.707,39)
TOTAL INVERSIONES (Corrientes)	7.547.214,20	5.667.066,07

INVERSIONES (No Corrientes) :

Autoseguro Plazo Fijo Banco Credicoop \$	-	278.703,20
Autoseguro Intereses a Dev. P.Fijo Bco.Credicoop \$	-	(5.940,99)
Autoseguro Lebac Interna \$ Vto. 04/03/2015	-	151.176,93
Autoseguro Fondo Magainver Renta Mix B	1.304.733,06	-
Lebac Interna \$ Vto. 04/03/2015 - Inv. Caja	-	262.840,35
TPCG Valores S.A. - Lebac - Inv. Caja	-	1.068.534,00
F.C.I. SC II Renta Fija Clase B - Southern Trust - Inv. Caja	1.336.770,52	-
AF17 - Bonad 2018	Dólares -	5.366.400,00
Bono Bonar 2017	Dólares 8.515.000,00	-
Bono Discount Ley N° 12/2033	Dólares 2.587.525,00	-
BARX1 - Bonos Mendoza 2018	Dólares -	612.890,00
BARV1 - Bonos Mendoza 2019	Dólares -	3.084.000,00
Bono Pcia. de Salta Regs 9,125%	Dólares 3.411.296,00	-
Bono Pcia. de Salta 9,125%	Dólares 2.473.221,00	-

Firmado al solo efecto de su identificación con mi Informe de fecha : 18 / 04 / 2017

SILVANA D. MORALES
Contador Público Nacional (U.N.C.)
C.P.C.E.R.N. Tº IV Fº 190

Cr. EMILIO G. PERTICARINI
PRESIDENTE
CONSEJO DE ADMINISTRACION

Cr. SILVIO M. RIZZA
PRESIDENTE
CONSEJO DIRECTIVO

**CAJA PREVISIONAL Y DE SEGURIDAD SOCIAL PARA
LOS PROFESIONALES EN CIENCIAS ECONOMICAS
DE LA PROVINCIA DE RIO NEGRO**

NOTAS A LOS ESTADOS CONTABLES AL :
31 de Diciembre de 2016
Comparativo con el Ejercicio Anterior
Hoja N° 4

		<u>ACTUAL</u>	<u>ANTERIOR</u>
Bonos Pcia. Bs. As. 9,125% Vto. 16/03/24	Dólares	5.394.000,00	-
DICA - Bonos R.A. U\$S 8,28% 2033	Dólares	-	3.118.625,00
TCl Bono Tesoro Nac. Vto. 2021	Pesos	12.598.500,00	-
PBA2016-Bonos Canc.Deuda P. Bs. As. "A" 2016	Pesos	-	26.205,60
PBA2016 "E"-Bonos Canc.Deuda P..Bs.As."A" 2016	Pesos	1.004.000,00	1.800.000,00
PBA2017 Bonos Canc. Deuda P. Bs.As. "A" 2017	Pesos	-	5.034.400,00
CHAQ - Bonos Chaco 2026	Dólares	402.132,00	413.540,00
BUSF6 - Bonos Chubut 2016 6%	Pesos	-	1.005.100,00
BUM 16 - Bonos Chubut 2026	Pesos	-	1.136.000,00
AO16 - Bonos Nación Argentina	Dólares	-	805.625,00
AY24 - Bonos Nación Argentina	Dólares	6.690.330,00	9.478.550,00
BPBS Ley - Bonos Pcia. Bs. As. Serie "B" Ley 14315	Pesos	-	65.000,00
BPBA - Bonos Pcia. Bs. As. Serie "C"	Pesos	70.000,00	175.000,00
PDCAR - Bonos Pcia. Cordoba 2017	Dólares	1.707.846,00	2.986.000,00
RNG21 - Bonos Pcia. Río Negro	Pesos	549.648,55	842.014,80
BNJ16 - Bonos Provincia del Neuquén Ticafo	Dólares	-	207.930,00
BOGAR 7,75 Bonos Provincia de Chubut	Dólares	3.203.035,50	-
BP21 - Títulos Públicos Bs. As. 10.875% 2021	Pesos	2.716.257,00	3.400.762,50
Caja de Seguridad U\$S Banco La Pampa	Dólares	-	2.719.320,00
TSCH7 - Cédulas Hipotecarias Serie VII	Pesos	37.514,88	39.792,08
FCI - Fondo Común de Inversión Southern Trust	Pesos	2.985.371,86	1.729.821,45
Fondo Megainver Renta Mix B		278.285,57	-
PMY24 L.T. Pcia. Mendoza Regs 8.375%	Dólares	2.452.500,00	-
NDG21 L.T. Pcia. Neuquén Garantía CL2	Dólares	2.784.720,00	-
BUA17 L.T. Pcia. Chubut 25% 2017	Pesos	2.080.000,00	-
BU2E7 L.T. Pcia. Chubut 30,23% 2027	Pesos	3.574.856,00	-
BUM17 L.T. Pcia. Chubut S26 23/03/17	Pesos	10.506.000,00	-
101F7 Lebac \$ 01/02/2017	Pesos	587.262,00	-
CS9JO - Obligaciones Negociables Clase XVIII	Pesos	181.491,42	148.581,95
PARAGUAY - Paraguay U\$S	Dólares	2.790.910,50	2.195.418,80
PETBRA3 - Petrobras Global Financ	Dólares	-	488.136,00
Prést. Otorgados a Afiliados - Cargos Admin.	Pesos	120,00	-
Intereses a Devengar de Préstamos Otorgados	Pesos	(262.226,78)	(266.073,93)
Prést. Otorgados a Afiliados Res N° 29 y Modif.	Pesos	990.092,94	1.053.891,98
Seguro Préstamos Otorgados a Afiliados	Pesos	(106,95)	(48,30)
€RY 17 Título Deuda Pcia. Entre Ríos Serie 1-2015	Pesos	-	1.000.000,00
€RY 17 Título Deuda Pcia. Entre Ríos Serie 2-2015	Pesos	-	659.750,00
PMY16-Título Deuda Pcia. Mendoza Clase 1-2016	Dólares	-	1.415.000,00
BP18 - Títulos Públicos Bs. As.	Pesos	-	4.610.718,00
BP28 - Títulos Públicos Buenos Aires	Dólares	-	3.422.400,00
BC3C8 - Títulos Públicos CABA Clase 15	Pesos	-	490.000,00
BD2CO Títulos Públicos CABA Clase 16	Pesos	1.052.050,00	-
TRG Puente Arg. 3 - Cta. Uruguay		2.112.781,97	-

Firmado al solo efecto de su identificación con mi Informe de fecha : 18 / 04 / 2017

SILVANA D. MORALES
Contador Público Nacional (U.N.C.)
C.P.C.E.R.N. Tº IV Fº 190

Cr. EMILIO G. PERTICARINI
PRESIDENTE
CONSEJO DE ADMINISTRACION

Cr. SILVIO M. RIZZA
PRESIDENTE
CONSEJO DIRECTIVO

**CAJA PREVISIONAL Y DE SEGURIDAD SOCIAL PARA
LOS PROFESIONALES EN CIENCIAS ECONOMICAS
DE LA PROVINCIA DE RIO NEGRO**

**NOTAS A LOS ESTADOS CONTABLES AL :
31 de Diciembre de 2016**

Comparativo con el Ejercicio Anterior

Hoja N° 5

		<u>ACTUAL</u>	<u>ANTERIOR</u>
TVPY - Valor Negociable PBI 2035	Dólares	-	783.000,00
TVPE Valor Negociable V.2035 PBI	Dólares	715.400,00	-
TOTAL INVERSIONES (No Corrientes)		86.831.318,04	61.803.064,42
 2.3 CUENTAS A COBRAR (Corrientes) :			
Cuotas Afiliados a Cobrar		3.811.967,32	2.061.858,08
Deudores en Gestión Judicial		2.893.772,74	3.116.059,18
Intereses Punitivos a Cobrar		655.235,68	549.397,76
Aportes Voluntarios Art. 29 Estat. Social		-	219,00
Plan de Pago		57.166,37	157.996,56
Intereses a Devengar		(29.012,20)	(24.721,07)
Planes de Pago Afiliados Gestión Judicial		1.206.114,54	1.492.885,80
Intereses a Devengar Afiliados Gestión Judicial		(466.422,38)	(593.826,60)
Retención Impuesto Sellos (por Préstamos Otorgados)		1.341,45	-
TOTAL CUENTAS A COBRAR (Corrientes)		8.130.163,52	6.759.868,71
 El total de las cuentas de los afiliados, intereses y aportes a cobrar, corresponde a las cuotas vencidas al mes de Noviembre 2016, más el devengamiento de la cuota del mes de Diciembre 2016, cuyo vencimiento es en Enero 2017. No existen indicadores que permitan estimar la fecha aproximada de pago de las cuotas a cobrar vencidas.			
 CUENTAS A COBRAR (No Corrientes) :			
Planes de Pago (por Inter., Seguros y Gtos a Cobrar)		99.755,48	8.022,99
Planes de Pago GJ (por Inter., Seguros y Gtos a Cobrar)		301.528,63	214.233,54
Intereses a Devengar P.P. GJ.		(209.552,08)	(149.385,67)
TOTAL CUENTAS A COBRAR (No Corrientes)		191.732,03	72.870,86
 2.4 OTROS ACTIVOS (Corrientes):			
Gastos a Recuperar		28.319,36	-
Recupero de Gtos. Res. 52/2016 a Cobrar D.Automático		72.741,14	-
Recupero de Gastos Resolución 36/2013 a Cobrar		-	43.762,48
TOTAL OTROS ACTIVOS (Corrientes)		101.060,50	43.762,48

Firmado al solo efecto de su identificación con mi Informe de fecha : 18 / 04 / 2017

SILVANA D. MORALES
Contador Público Nacional (U.N.C.)
C.P.C.E.R.N. Tº IV Fº 190

Cr. EMILIO G. PERTICARINI
PRESIDENTE
CONSEJO DE ADMINISTRACION

Cr. SILVIO M. RIZZA
PRESIDENTE
CONSEJO DIRECTIVO

**CAJA PREVISIONAL Y DE SEGURIDAD SOCIAL PARA
LOS PROFESIONALES EN CIENCIAS ECONOMICAS
DE LA PROVINCIA DE RIO NEGRO**

NOTAS A LOS ESTADOS CONTABLES AL :

31 de Diciembre de 2016

Comparativo con el Ejercicio Anterior

Hoja N° 6

	<u>ACTUAL</u>	<u>ANTERIOR</u>
2.5 CUENTAS A PAGAR (Corrientes) :		
Anticipo Cta. Cte. Banco Credicoop	-	2.860,52
Seguro Previsional y de Préstamos a Pagar	15.571,39	8.322,25
Honorarios a Pagar	14.280,00	980,10
Sueldos y Cargas Sociales a Pagar	28.684,20	24.285,70
Acreedores Varios	3.055,06	-
Deuda de Afiliados en Gestión Judicial	-	14.589,88
Aportes Voluntarios Pendientes	46.690,17	44.463,17
Deuda con AFIP	-	3.168,91
TOTAL CUENTAS A PAGAR (Corrientes)	108.280,82	98.670,53
 2.6 APORTES DE AFILIADOS :		
Diferencia Reserva Matemática Afiliados	64.385,40	64.385,40
Fondo de Seguridad Social (Certo)	24.632.078,66	17.898.264,66
Aportes Voluntarios	607.182,14	402.260,94
Rentabilidad de los Afiliados	62.479.735,20	44.465.892,07
Fondo de Beneficios Otorgados	4.891.323,30	2.427.643,12
Fondo de Beneficios Autoseguro	797.947,50	677.432,66
Capitalización de los Intereses Punitorios	699.928,44	653.522,09
TOTAL APORTES DE AFILIADOS	94.172.580,64	66.589.400,94
 2.7 FONDO TECNICO DE AUTOSEGURO :		
Fondo Técnico de Res. y Fluc. Autoseguro	1.033.419,54	352.296,54
Rentab. Inversiones del Fondo Autoseguro	273.360,37	85.071,12
TOTAL FONDO TECNICO DE AUTOSEGURO	1.306.779,91	437.367,66
 2.8 PASIVO CONTINGENTE :		
Fondo de Seguridad Social Contingente	5.151.189,82	4.013.972,48
Capitalización de los Intereses Punitorios G. Jucial	1.290.356,33	1.055.649,05
Capitalización de los Intereses Punitorios Contingente	82.757,63	38.541,87
TOTAL PASIVO CONTINGENTE	6.524.303,78	5.108.163,40

Firmado al solo efecto de su identificación con mi Informe de fecha : 18 / 04 / 2017

SILVANA D. MORALES
Contador Público Nacional (U.N.C.)
C.P.C.E.R.N. Tº IV Fº 190

Cr. EMILIO G. PERTICARINI
PRESIDENTE
CONSEJO DE ADMINISTRACION

Cr. SILVIO M. RIZZA
PRESIDENTE
CONSEJO DIRECTIVO

**CAJA PREVISIONAL Y DE SEGURIDAD SOCIAL PARA
LOS PROFESIONALES EN CIENCIAS ECONOMICAS
DE LA PROVINCIA DE RIO NEGRO**

NOTAS A LOS ESTADOS CONTABLES AL :

31 de Diciembre de 2016

Comparativo con el Ejercicio Anterior

Hoja N° 7

	ACTUAL	ANTERIOR
<p>El Fondo de Seguridad Social Contingente está compuesto por los aportes de capital devengados al cierre pero impagos a dicha fecha. Los afiliados titulares de estos aportes o sus derechohabientes podrán acogerse a los beneficios establecidos en el art. 39 del Estatuto Social solamente si cumplen con la cancelación de la deuda de los mencionados aportes, transformándose a partir de ese momento en un Pasivo cierto para La Caja.</p>		
2.9 RESULTADOS FINANCIEROS Y POR TENENCIA :		
Intereses Resarcitorios	113.612,96	396.772,78
Intereses Financiación de los Planes de Pago	95.102,51	39.764,47
Intereses de los Plazos Fijos	3.142,25	2.518,18
Intereses Punitivos de Afiliados en Gestión Judicial	66.809,53	37.841,56
Diferencia de Cotización	25.776,90	12.339,03
Intereses Resolución 16	-	347.816,02
Renta Inversiones de La Caja	294.060,78	221.648,40
Resultado por Tenencia Bonos	137.520,52	-
TOTAL RESULTADOS FINANCIEROS Y POR TENENCIA	736.025,45	1.058.700,44
2.10 OTROS RECURSOS :		
Recupero de Seguro de Préstamos	6.527,18	7.130,28
Ingresos por Gastos Administrativos	5.650,00	6.825,00
TOTAL OTROS RECURSOS	12.177,18	13.955,28
2.11 OTROS EGRESOS :		
Cuotas No Ingresadas de Afiliados Fallecidos	87.502,80	-
TOTAL OTROS EGRESOS	87.502,80	-
2.12 EFECTIVO Y EQUIVALENTE :		
Fondo Fijo	2.000,00	2.000,00
Banco Credicoop Cuenta Corriente Propia	16.016,41	-
Banco Nación Cuenta Corriente Propia	15.890,98	26.206,71
Banco Patagonia Cuenta Corriente Pesos	125.660,11	36.868,05
Banco Hipotecario Cuenta Corriente	470,56	1.812,63
Banco Galicia Pesos	31,57	96,88
Banco La Pampa Cuenta Corriente Pesos	121,02	246,20
EFECTIVO Y EQUIVALENTE - ESTADO DE FLUJO EFECTIVO	160.190,65	67.230,47

Firmado al solo efecto de su identificación con mi Informe de fecha : 18 / 04 / 2017

SILVANA D. MORALES
Contador Público Nacional (U.N.C.)
C.P.C.E.R.N. Tº IV Fº 190

Cr. EMILIO G. PERTICARINI
PRESIDENTE
CONSEJO DE ADMINISTRACION

Cr. SILVIO M. RIZZA
PRESIDENTE
CONSEJO DIRECTIVO

**CAJA PREVISIONAL Y DE SEGURIDAD SOCIAL PARA LOS PROFESIONALES
EN CIENCIAS ECONOMICAS DE LA PROVINCIA DE RIO NEGRO**

ESTADO DE SITUACION PATRIMONIAL AL : 31 de Diciembre de 2016
Comparativo con el Ejercicio Anterior

ACTIVO	ACTUAL	ANTERIOR	PASIVO	ACTUAL	ANTERIOR
ACTIVO CORRIENTE			PASIVO CORRIENTE		
<i>Caja y Bancos</i>	160.190,65	67.230,47			
<i>Total Bancos Fondos Autoseguro</i>	6.580,22	13.428,52			
<i>Inversiones</i>	1.508.851,14	143.161,47	<i>Cuentas a Pagar</i>	58.535,59	54.207,36
<i>Cuentas a Cobrar</i>	1.657.954,10	1.466.578,96	<i>Total Fdo.Jub. y Pensiones</i>	49.745,23	44.463,17
<i>Otros Activos</i>	101.060,50	43.762,48	<i>Total Cuentas a Pagar</i>	49.745,23	
<i>Total Fdo. Jub. y Pensiones</i>	15.215.511,31	11.694.276,58			
<i>Total Caja y Bancos</i>	2.704.938,83		TOTAL PASIVO CORRIENTE	108.280,82	98.670,53
<i>Total Inversiones</i>	7.375.133,58				
<i>Total Cuentas a Cobrar</i>	5.135.438,90		PASIVO NO CORRIENTE		
TOTAL ACTIVO CORRIENTE	18.650.147,92	13.428.438,48	<i>Total Fondos Autoseguro</i>	1.306.779,91	437.367,66
			<i>Total Fdo.Jub. y Pensiones</i>	100.696.884,42	71.697.564,34
ACTIVO NO CORRIENTE			<i>Total Aporte de Afiliados</i>	94.172.580,64	
<i>Cuentas a Cobrar</i>	191.732,03	72.870,86	<i>Total Pasivo Contingente</i>	6.524.303,78	
<i>Total Fdo.Jub. y Pensiones</i>	85.526.584,98	61.379.125,28	TOTAL PASIVO NO CORRIENTE	102.003.664,33	72.134.932,00
<i>Total Inversiones</i>	84.189.814,46				
<i>Total Cuotas a Cobrar</i>	1.336.770,52		TOTAL PASIVO	102.111.945,15	72.233.602,53
<i>Total Inversiones Fondo Autoseguro</i>	1.304.733,06	423.939,14			
<i>Bienes de Uso</i>	46.367,69	11.468,03	PATRIMONIO NETO	3.607.620,53	3.082.239,26
TOTAL ACTIVO NO CORRIENTE	87.069.417,76	61.887.403,31	TOTAL PASIVO + PATRIMONIO NETO	105.719.565,68	75.315.841,79
TOTAL ACTIVO	105.719.565,68	75.315.841,79			
			<i>TOTAL CAJA</i>	3.666.156,12	3.136.446,62
<i>TOTAL CAJA</i>	3.666.156,12	3.136.446,62	<i>TOTAL FONDOS JUB. Y PENSIONES</i>	100.746.629,65	71.742.027,51
<i>TOTAL FONDOS JUB. Y PENSIONES</i>	100.742.096,29	71.742.027,51	<i>TOTAL FONDOS AUTOSEGURO</i>	1.306.779,91	437.367,66
<i>TOTAL FONDOS AUTOSEGURO</i>	1.311.313,27	437.367,66	TOTAL FONDOS AUTOSEGURO	1.306.779,91	437.367,66
TOTAL PASIVO + PATRIMONIO NETO	105.719.565,68	75.315.841,79	TOTAL PASIVO + PATRIMONIO NETO	105.719.565,68	75.315.841,79

Firmado al solo efecto de su identificación con mi Informe de fecha : 18/04/2017

SILVANA D. MORALES
Contador Público Nacional (U.N.C.)
C.P.C.E.R.N. Tº IV Fº 190

Cr. EMILIO G. PERTICARINI
PRESIDENTE
CONSEJO DE ADMINISTRACION

Cr. SILVIO M. RIZZA
PRESIDENTE
CONSEJO DIRECTIVO

**CAJA PREVISIONAL Y DE SEGURIDAD SOCIAL PARA
LOS PROFESIONALES EN CIENCIAS ECONOMICAS
DE LA PROVINCIA DE RIO NEGRO**

**INFORMACION COMPLEMENTARIA AL
31 de Diciembre de 2016**
Comparativo con el Ejercicio Anterior

Se realiza la presentación de los Estados Contables agrupando los rubros según el criterio de separación de los fondos Previsionales respecto a los operativos de la institución a fin de satisfacer solicitudes planteadas por afiliados.

ACTIVO :		ACTUAL	ANTERIOR
<u>ACTIVO CORRIENTE:</u>			
<u>CAJA Y BANCOS</u>		160.190,65	67.230,47
Fondo Fijo	2.000,00		
Banco Credicoop Cta. Cte. Pesos	16.016,41		
Bco. Nación Cta. Cte. Pesos	15.890,98		
Bco. Patagonia Cta. Cte. Pesos	125.660,11		
Banco Hipotecario Cta. Cte.	470,56		
Banco Galicia Pesos	31,57		
Banco La Pampa Cta. Cte. Pesos	121,02	158.190,65	
<u>INVERSIONES</u>		1.508.851,14	3.565.924,86
Plazo Fijo Banco La Pampa U\$S		172.256,89	
Intereses a Devengar Plazo Fijo Banco La Pampa U\$S		(176,27)	
F.C.I. SC II Renta Fijo Clase B - Southern Trust		1.336.770,52	
<u>FONDO TECNICO AUTOSEGURO</u>		6.580,22	13.428,52
Cuenta Comitente Puente Hnos.		6.580,22	
<u>CUENTAS A COBRAR</u>		1.657.954,10	1.536.248,78
Cuentas Afiliados a Cobrar (por Seguro y Gtos. a Recuperar)		513.237,05	
Deudores en Gestión (por Seguros y Gastos a Recuperar)		573.499,23	
Deudores en G.J. (por Seguros y Gastos a Recuperar)		359.605,82	
Intereses Punitivos a Cobrar (Comprende Ganancia de la Caja)		196.570,70	
Planes de Pago (por Intereses, Seguros y Gastos a Cobrar)		5.772,58	
Planes de Pago G.J. (por Intereses, Seguros y Gastos a Cobrar)		74.848,74	
Intereses a Devengar PP G.J.		(66.921,47)	
Retención Impuesto Sellos (Préstamos Otorgados)		1.341,45	
<u>OTROS ACTIVOS</u>		101.060,50	43.762,48
Otros Activos		101.060,50	
<u>FONDO DE JUBILACIONES Y PENSIONES ACTIVO CORRIENTE</u>		15.215.511,31	8.201.843,37
<u>TOTAL CAJA Y BANCO FONDO DE JUBILACION Y PENSIONES</u>		2.704.938,84	
Cuenta Comitente TPCG Valores SA Pesos	74,53		
Cuenta Comitente Puente Hnos.	20.977,67		
Banco Patagonia Dólares	4.452,74		
Cuenta Comitente Puente Hnos. Dólares	1.658.025,66		
Cuenta Comitente Puente Hnos. Dólar Cable	945.519,15		
Bco. Comitente Puente Hnos Dólar Cable-Urug.	75.889,09		
<u>TOTAL INVERSIONES FONDO DE JUBILACIONES Y PENSIONES</u>		7.375.133,58	
Plazo Fijo Banco La Pampa \$	7.382.689,41		
Int. a Devengar Plazo Fijo Bco. La Pampa \$	(7.555,83)		
<u>TOTAL CUOTAS A COBRAR FONDO DE JUBILACION Y PENSIONES</u>		5.135.438,89	
Cuota Afiliados a Cobrar (Capital Técnico)	3.298.730,27		
Deudores en Gestión (Capital Técnico + Int)	1.154.950,08		

Firmado al solo efecto de su identificación con mi Informe de fecha : 18 / 04 / 2017

SILVANA D. MORALES
Contador Público Nacional (U.N.C.)
C.P.C.E.R.N. Tº IV Fº 190

Cr. EMILIO G. PERTICARINI
PRESIDENTE
CONSEJO DE ADMINISTRACION

Cr. SILVIO M. RIZZA
PRESIDENTE
CONSEJO DIRECTIVO

**CAJA PREVISIONAL Y DE SEGURIDAD SOCIAL PARA
LOS PROFESIONALES EN CIENCIAS ECONOMICAS
DE LA PROVINCIA DE RIO NEGRO**

**INFORMACION COMPLEMENTARIA AL
31 de Diciembre de 2016**
Comparativo con el Ejercicio Anterior

		ACTUAL	<u>ANTERIOR</u>
Int. Punitivos a Cobrar (Cuota Part. Afiliados)	458.664,98		
Planes de Pago (Capital e Intereses)	51.393,80		
Intereses a Devengar	(29.012,20)		
Planes de Pago G.J. (Capital e Intereses)	326.758,66		
Intereses a Devengar PP G.J.	<u>(126.046,70)</u>		
<u>TOTAL ACTIVO CORRIENTE:</u>		<u>18.650.147,92</u>	<u>13.428.438,48</u>
<u>ACTIVO NO CORRIENTE:</u>			
<u>CUENTAS A COBRAR</u>		<u>191.732,03</u>	<u>72.870,86</u>
Planes de Pago (Intereses, Seguros y Gastos a Cobrar)	99.755,48		
Planes de Pago G.J. (Intereses, Seguros y Gastos a Cobrar)	301.528,63		
Intereses a Devengar PP GJ	(209.552,08)		
<u>FONDO DE JUBILACIONES Y PENSIONES ACTIVO NO CORRIENTE</u>		<u>84.189.814,46</u>	<u>61.803.064,42</u>
<u>TOTAL INVERSIONES FONDO DE JUBILACIONES Y PENSIONES</u>		<u>84.189.814,46</u>	
Bono Bonar 2017	8.515.000,00		
Bono Discount Ley N° 12/2033	2.587.525,00		
Bono Pcia. de Salta Regs 9,125%	3.411.296,00		
Bono Pcia. de Salta 9,125%	2.473.221,00		
Bonos Pcia. Bs. As. 9,125% Vto. 16/03/24	5.394.000,00		
TCl Bono Tesoro Nac. Vto. 2021	12.598.500,00		
PBA2016 "E" - Bonos Canc. Deuda Pcia. Bs. As. "I	1.004.000,00		
CHAQ - Bonos Chaco 2026	402.132,00		
AY24 - Bonos Nación Argentina	6.690.330,00		
BPBA - Bonos Pcia. Bs. As. Serie "C"	70.000,00		
PDCAR - Bonos Pcia. Cordoba 2017	1.707.846,00		
RNG21 - Bonos Pcia. Río Negro	549.648,55		
BOGAR 7,75 Bonos Provincia de Chubut	3.203.035,50		
BP21 - Títulos Públicos Bs. As. 10.875% 2021	2.716.257,00		
TSCH7 - Cédulas Hipotecarias Serie VII	37.514,88		
FCl - Fondo Común de Inversión Southern Trust	2.985.371,86		
Fondo Megainver Renta Mix B	278.285,57		
PMY24 L.T. Pcia. Mendoza Regs 8.375%	2.452.500,00		
NDG21 L.T. Pcia. Neuquén Garantía CL2	2.784.720,00		
BUA17 L.T. Pcia. Chubut 25% 2017	2.080.000,00		
BU2E7 L.T. Pcia. Chubut 30,23% 2027	3.574.856,00		
BUM17 L.T. Pcia. Chubut S26 23/03/17	10.506.000,00		
101F7 Lebac \$ 01/02/2017	587.262,00		
CS9JO - Obligaciones Negociables Clase XVIII	181.491,42		
PARGUY - Paraguay U\$S	2.790.910,50		
Prést. Otorgados a Afiliados - Cargos Adm.	120,00		
Int. a Devengar de Préstamos Otorgados	(262.226,78)		
Int. a Devengar de Préstamos Otorgados	990.092,94		
Seguro Préstamos Otorgados a Afiliados	(106,95)		

Firmado al solo efecto de su identificación con mi Informe de fecha : 18 / 04 / 2017

SILVANA D. MORALES
Contador Público Nacional (U.N.C.)
C.P.C.E.R.N. Tº IV Fº 190

Cr. EMILIO G. PERTICARINI
PRESIDENTE
CONSEJO DE ADMINISTRACION

Cr. SILVIO M. RIZZA
PRESIDENTE
CONSEJO DIRECTIVO

**CAJA PREVISIONAL Y DE SEGURIDAD SOCIAL PARA
LOS PROFESIONALES EN CIENCIAS ECONOMICAS
DE LA PROVINCIA DE RIO NEGRO**

**INFORMACION COMPLEMENTARIA AL
31 de Diciembre de 2016**
Comparativo con el Ejercicio Anterior

		<u>ACTUAL</u>	<u>ANTERIOR</u>
BD2CO Títulos Públicos CABA Clase 16	1.052.050,00		
TRG Puente Arg. 3 - Cta. Uruguay	2.112.781,97		
TVPE Valor Negociable V.2035 PBI	715.400,00		
<u>FONDO TECNICO AUTOSEGURO</u>		<u>1.304.733,06</u>	<u>-</u>
Fondo Megainver Renta Mix B		1.304.733,06	
<u>TOTAL CUOTAS A COBRAR FONDO DE JUBILACIONES Y PENSIONES</u>		<u>1.336.770,52</u>	<u>-</u>
Planes de Pago (Capital e Intereses)		239.682,31	
P.P. GJ (por Int., Seguros y Gastos a Cobrar)	1.444.223,64	1.097.088,21	
Intereses a Devengar PP GJ	(347.135,43)		
<u>BIENES DE USO</u>		<u>46.367,69</u>	<u>11.468,03</u>
<u>TOTAL ACTIVO NO CORRIENTE:</u>		<u>87.069.417,76</u>	<u>61.887.403,31</u>
<u>TOTAL ACTIVO</u>		<u>105.719.565,68</u>	<u>75.315.841,79</u>

Firmado al solo efecto de su identificación con mi Informe de fecha : 18 / 04 / 2017

SILVANA D. MORALES
Contador Público Nacional (U.N.C.)
C.P.C.E.R.N. Tº IV Fº 190

Cr. EMILIO G. PERTICARINI
PRESIDENTE
CONSEJO DE ADMINISTRACION

Cr. SILVIO M. RIZZA
PRESIDENTE
CONSEJO DIRECTIVO

**CAJA PREVISIONAL Y DE SEGURIDAD SOCIAL PARA
LOS PROFESIONALES EN CIENCIAS ECONOMICAS
DE LA PROVINCIA DE RIO NEGRO**

**INFORMACION COMPLEMENTARIA AL
31 de Diciembre de 2016**
Comparativo con el Ejercicio Anterior

	ACTUAL	ANTERIOR
PASIVO :		
<u>PASIVO CORRIENTE:</u>		
<u>CUENTAS A PAGAR</u>	58.535,59	54.207,36
Seguro Previsional y de Préstamo a Pagar	15.571,39	
Honorarios a Pagar	14.280,00	
Sueldos y Cargas Sociales a Pagar	28.684,20	
<u>FONDO DE JUBILACIONES Y PENSIONES PASIVO CORRIENTE</u>		
<u>TOTAL BENEFICIO A PAGAR FONDO DE JUBILACIONES Y PENSIONES</u>	49.745,23	44.463,17
Beneficios a Pagar (Art. 39 Estatuto Social)	3.055,06	
Aportes Voluntarios Pendientes	46.690,17	
<u>TOTAL PASIVO CORRIENTE:</u>	108.280,82	98.670,53
<u>PASIVO NO CORRIENTE:</u>		
<u>FONDO DE JUBILACIONES Y PENSIONES PASIVO NO CORRIENTE</u>	102.003.664,33	72.134.932,00
<u>TOTAL APORTE DE LOS AFIL. FONDO DE JUBIL. Y PENSIONES</u>	94.172.580,64	
Fondo de Seguridad Social - Cierto -	24.632.078,66	
Diferencia Reserva Matemática Afiliados	64.385,40	
Aportes Voluntarios	607.182,14	
Rentabilidad de los Afiliados	62.479.735,20	
Fondo de Beneficios	4.891.323,30	
Fondo de Beneficios - Autoseguro	797.947,50	
Capitalización de los Intereses Punitivos	699.928,44	
<u>TOTAL FONDOS TEC. DE RES Y FLUCT AUTOSEGURO Y RENTABILIDAD</u>	1.306.779,91	
Fondo Téc de Res. y Fluc Autoseguro	1.033.419,54	
Rentabilidad Fondo Autoseguro	273.360,37	
<u>TOTAL PASIVO CONTINGENTE FONDO DE JUBIL. Y PENSIONES</u>	6.524.303,78	
Fondo de Seguridad Social Contingente	5.151.189,82	
Capitalización Int. Punitivos G.J.	1.290.356,33	
Rentabilidad de los Int. Punitivos Contingentes	82.757,63	
<u>TOTAL PASIVO NO CORRIENTE:</u>	102.003.664,33	72.134.932,00
<u>TOTAL PASIVO</u>	102.111.945,15	72.233.602,53
<u>TOTAL PATRIMONIO NETO</u>	3.607.620,53	3.082.239,26
<u>TOTAL PASIVO MAS PATRIMONIO NETO</u>	105.719.565,68	75.315.841,79

Firmado al solo efecto de su identificación con mi Informe de fecha : 18 / 04 / 2017

SILVANA D. MORALES
Contador Público Nacional (U.N.C.)
C.P.C.E.R.N. Tº IV Fº 190

Cr. EMILIO G. PERTICARINI
PRESIDENTE
CONSEJO DE ADMINISTRACION

Cr. SILVIO M. RIZZA
PRESIDENTE
CONSEJO DIRECTIVO

A los Señores Afiliados de la

**CAJA PREVISIONAL Y DE SEGURIDAD SOCIAL PARA LOS PROFESIONALES
EN CIENCIAS ECONOMICAS DE LA PROVINCIA DE RIO NEGRO**

En nuestro carácter de miembros de la Comisión Fiscalizadora y en ejercicio de estas funciones, informamos sobre el examen que hemos realizado de los documentos detallados en el apartado I siguiente. Los documentos citados constituyen información preparada y emitida por el Consejo de Administración en ejercicio de sus funciones exclusivas. Nuestra responsabilidad es expresar una opinión sobre dichos documentos basados en nuestro examen con el alcance que mencionamos en el párrafo II.

I) Documentos Examinados al 31 de Diciembre de 2016 (Comparativo con el ejercicio anterior):

- a) Estado de Situación Patrimonial;
- b) Estado de Recursos y Gastos;
- c) Estado de Evolución del Patrimonio Neto;
- d) Estado de Flujo de Efectivo;
- e) Anexos y Notas a los Estados Contables;
- f) Inventario;
- g) Memoria del Consejo de Administración.

II) Alcance del Examen :

En ejercicio del control de legalidad que nos compete, de los actos decididos por los órganos de la Caja que fueron expuestos en las reuniones del Consejo de Administración y Asambleas, hemos examinado los documentos detallados en los ítems a) a f) del punto I.

Hemos realizado dicho examen de acuerdo con normas de auditoría vigentes, las que requieren la planificación y el desarrollo del examen para formarse una opinión acerca de la razonabilidad de la información significativa que contengan el inventario y los estados contables considerados en su conjunto, sobre bases selectivas, los elementos de juicio que respaldan la información expuesta en los estados contables, y evaluar las normas contables utilizadas y como parte de ellas la razonabilidad de las estimaciones de significación hechas por el Consejo de Administración por lo tanto, nuestro examen se circunscribe a la razonabilidad de la información significativa de los documentos examinados y su congruencia con la restante información sobre las decisiones del Consejo de Administración expuestas en actas y la adecuación de dichas decisiones a la Ley y los estatutos.

La calificación de la adecuación a la ley y a los estatutos de las decisiones y actos de los órganos de la Caja, así como la opinión sobre los documentos referidos en el punto I no se extiende a hechos, actos, omisiones o circunstancias que no resultan de conocimiento de la comisión fiscalizadora, que no pudieren determinarse a partir del examen y de la información recibida por la comisión fiscalizadora en el ejercicio de nuestras funciones de fiscalización, o que hubieren sido ocultados o simulados de

forma de evitar su detección por la comisión fiscalizadora en el marco de dicho examen y desempeño. La revisión tampoco se extiende a los criterios de administración, comercialización ni producción, que resultan del resorte exclusivo del Consejo de Administración y la Asamblea.

Asimismo, hemos examinado la Memoria del Consejo de Administración referente al ejercicio terminado el 31 de Diciembre de 2016 y hemos obtenido al respecto las informaciones y explicaciones que hemos considerado necesaria.

III) Dictamen :

a) En nuestra opinión, los estados contables citados presentan razonablemente en todos sus aspectos significativos la situación patrimonial de la **Caja Previsional y de Seguridad Social para los Profesionales en Ciencias Económicas de la Provincia de Río Negro** al 31 de diciembre de 2016, los recursos y gastos de sus operaciones, las variaciones en su patrimonio neto y el flujo de efectivo por el ejercicio cerrado en esa fecha, de acuerdo con normas contables.

b) No tenemos observaciones que formular en relación con el inventario y la memoria del Consejo de Administración.

Cipolletti (R.N.), 21 de Abril de 2017

MARIA E. SANCHEZ

Contador Público (U.N.Co.)
C.P.C.E.R.N. Tº IV Fº 27

GRACIELA S. MANSO

Contador Público (U.B.)
C.P.C.E.R.N. Tº I Fº 586

FLAVIA V. PEDROSA

Contador Público (U.N.Co)
C.P.C.E.R.N. Tº V Fº 133

INFORME DEL AUDITOR INDEPENDIENTE

Señores

Presidente y Consejo de Administración de la

**CAJA PREVISIONAL Y DE SEGURIDAD SOCIAL PARA LOS PROFESIONALES
EN CIENCIAS ECONOMICAS DE LA PROVINCIA DE RIO NEGRO**

CUIT: 30-70719809-1

Italia 235 - Cipolletti - Río Negro

Informe sobre los Estados Contables

He auditado los estados contables adjuntos de la **Caja Previsional y de Seguridad Social para los Profesionales en Ciencias Económicas de la Provincia de Río Negro** que comprenden el Estado de Situación Patrimonial al 31 de diciembre de 2016, el Estado de Recursos y Gastos, el Estado de Evolución del Patrimonio Neto y el Estado de Flujo de Efectivo correspondientes al ejercicio económico terminado en dicha fecha, así como un resumen de las políticas contables significativas, la información complementaria y otra información explicativa incluida en las notas 1 a 2.12 y los anexos I a IV.

Las cifras y otra información correspondiente al ejercicio económico terminado el 31 de diciembre de 2015 son parte integrante de los estados contables mencionados precedentemente y se las presenta con el propósito de que se interpreten exclusivamente en relación con las cifras y con la información del ejercicio económico actual.

Responsabilidad del Consejo de Administración en relación con los Estados Contables

El Consejo de Administración es responsable de la preparación y presentación razonable de los estados contables adjuntos de conformidad con las normas contables profesionales argentinas, y del control interno que el consejo de administración considere necesario para permitir la preparación de estados contables libres de incorrecciones significativas.

Responsabilidad del Auditor

Mi responsabilidad consiste en expresar una opinión sobre los estados contables adjuntos basada en mi auditoría. He llevado a cabo mi examen de conformidad con las normas de auditoría establecidas en la Resolución Técnica N° 37 de la Federación Argentina de Consejos Profesionales de Ciencias Económicas. Dichas normas exigen que cumpla los requerimientos de ética, así como que planifique y ejecute la auditoría con el fin de obtener una seguridad razonable de que los estados contables están libres de incorrecciones significativas.

Una auditoría conlleva la aplicación de procedimientos para obtener elementos de juicio sobre las cifras y la información presentadas en los estados contables. Los procedimientos seleccionados dependen del juicio del auditor, incluida la valoración de los riesgos de incorrecciones significativas en los estados contables. Al efectuar dichas valoraciones del riesgo, el auditor tiene en cuenta el control interno pertinente para la preparación y presentación razonable por parte de la entidad de los estados contables, con el fin de diseñar los procedimientos de auditoría que sean adecuados en función de las circunstancias y no con la finalidad de

SILVANA D. MORALES
Contador Público Nacional (U.N.C.)

expresar una opinión sobre la eficacia del control interno de la entidad. Una auditoría también incluye la evaluación de la adecuación de las políticas contables aplicadas y de la razonabilidad de las estimaciones contables realizadas por el Consejo de Administración, así como la evaluación de la presentación de los estados contables en su conjunto.

Considero que los elementos de juicio que he obtenido proporcionan una base suficiente y adecuada para mi opinión de auditoría.

Opinión

En mi opinión, los estados contables adjuntos presentan razonablemente, en todos sus aspectos significativos, la situación patrimonial de la **Caja Previsional y de Seguridad Social para los Profesionales en Ciencias Económicas de la Provincia de Río Negro** al 31 de diciembre de 2016, así como sus recursos y gastos, la evolución del patrimonio neto y el flujo de efectivo correspondientes al ejercicio económico terminado en esa fecha, de conformidad con las normas contables profesionales argentinas.

Información sobre otros requerimientos legales y reglamentarios

Según surge de los registros contables de la Caja, el pasivo devengado al 31 de diciembre de 2016 a favor del Sistema Integrado Previsional Argentino en concepto de aportes y contribuciones previsionales ascendía a \$ 17.403,16 y no era exigible a esa fecha.

Informo que he aplicado los procedimientos sobre prevención de lavado de activos y financiación del terrorismo, previstos en las correspondientes normas profesionales emitidas por el Consejo Profesional de Ciencias Económicas de la Provincia de Río Negro.

Cipolletti (R.N.), 18 de Abril de 2017

SILVANA D. MORALES
Contador Público Nacional (U.N.Co.)
C.P.C.E.R.N. Tº IV Fº 190

**Dictamen Profesional Técnico Actuarial
sobre Estados Contables al 31-12-16**

De conformidad con el Art.52 del Estatuto de la Caja y del análisis de los Estados Contables y elementos complementarios tenidos a la vista, se dictamina sobre los siguientes aspectos:

1. Suficiencia de las Reservas Matemáticas constituidas para atender los beneficios vitalicios otorgados

Beneficio	Reserva Matemática al 31-12-2016
Afiado 11790	71.402,68
Afiado 16170	251.390,58
Afiado 11830	59.507,39
Afiado 14310	6.809,76
Afiado 13580	153.994,07
Afiado 15480	168.647,46
Afiado 10190	42.779,53
Afiado 40240	210.842,65
Afiado 15050	462.791,32
Afiado 16030	242.723,08
Afiado 12520	73.225,67
Afiado 14360	143.015,97
Afiado 16640	140.228,86
Afiado 20050	412.713,20
Afiado 16380	72.493,82
Afiado 12370	159.575,20
Afiado 14060	152.813,59
Afiado 30260	489.741,17
Afiado 41930	308.206,33
Afiado 12790	131.555,64
Afiado 30800	166.494,73
Afiado 20340	131.928,46
Afiado 13000	523.135,28
Afiado 13140	175.040,58
Afiado 13710	177.197,48
Afiado 16570	182.415,90
Afiado 12820	185.847,35
Total	5.296.517,75

Al cierre de los Estados Contables, la Reserva Matemática ha sido calculada sobre las Bases Técnicas definidas en la Nota Técnica Actuarial del Informe de fecha 13-05-99, y el valor de las rentas mensuales ajustadas conforme la rentabilidad obtenida durante el año.

2. Suficiencia técnica del costo de la cobertura de los beneficios de pensión por fallecimiento de afiliado activo y por la de jubilación extraordinaria (invalidez)

La Caja ha contratado con CNP ASSURANCES COMPAÑÍA DE SEGUROS DE VIDA S.A. un Seguro de Vida cubriendo los riesgos de fallecimiento e invalidez, de conformidad con el Estatuto de la Caja y del Informe de “Nota Técnica Actuarial Inc. 12 – Seguro Colectivo de Invalidez y

Fallecimiento” de fecha 13-05-99, mediante Póliza nro. 2.000.011 de fecha 20-06-00, con renovación automática.

Con fecha 23 de abril de 2014, se estableció un Sistema de Autoseguro a través de la Resolución Nro 39.

A partir del 01 de Mayo del 2014 se modificó la Póliza N° 2.000.011 antes mencionada, a los efectos de contemplar el Sistema de Autoseguro en la póliza contratado con CNP ASSURANCES COMPAÑÍA DE SEGUROS DE VIDA S.A., de manera que la Caja toma a su cargo los montos por siniestros individuales hasta un importe de \$250.000.- y en caso de siniestros de mayor cuantía el excedente del importe citado queda a cargo del Asegurador.

En consecuencia el costo de la cobertura es atendido mediante el Sistema de Autoseguro (hasta un capital asegurado máximo) y por el capital asegurado en exceso mediante el pago de las primas correspondientes, pactadas con un Asegurador registrado y autorizado por la Superintendencia de Seguros de la Nación.

Se ha continuado con el nivel del cargo de costo de cobertura a cargo de los afiliados sobre la base de las tasas de prima de la cobertura de seguros plena vigente con anterioridad al 01/05/2014, cuidando siempre que ello sea superior al costo de la cobertura a cargo de la Caja más el costo de la cobertura en exceso del capital máximo autoasegurado, contando con un saldo positivo de \$ 1.306.779,90.

3. Razonabilidad del nivel del Fondo de Fluctuación

No se ha constituido Fondo de Fluctuación, no existiendo a la fecha normas Estatutarias o Reglamentarias que pauten la constitución del mismo.

4. Razonabilidad de la aplicación del resultado de las inversiones a las cuentas individuales y a las reservas matemáticas y niveles de beneficios vitalicios.

Al 31-12-16, la Caja ha obtenido \$20.980.397,29.- como resultado de Inversiones neto de los rendimientos obtenidos y aplicados al Fondo Técnico de Reserva y Fluctuación de Coberturas de Autoseguro.

Dicho resultado se ha distribuido íntegramente entre las Cuentas individuales de los afiliados activos y la Reserva Matemática y rentas mensuales de los afiliados pasivos.

La distribución del mismo, entre los activos, se ha realizado sobre la base del cómputo de la permanencia de los saldos en forma proporcional al número de días de vigencia en el año (“numerales”) conforme surge de la información suministrada por la Caja.

El resultado asignado a los pasivos, es el que surge de ajustar las rentas abonadas en el año conforme la rentabilidad obtenida, y el incremento por sobrevivencia y rentabilidad que debe aplicarse a la Reserva Matemática. Este cálculo se ha realizado sobre la base de iteraciones a fin de lograr la tasa anual de interés equivalente.¹

El método seguido es técnicamente razonable y de aplicación objetiva y general entre los afiliados, pudiéndose considerarse al mismo acorde con el Estatuto de la Caja.

5. Suficiencia de las reservas técnicas asociadas con los riesgos de fallecimiento e invalidez de afiliados activos

El esquema de reservas técnicas para esta cobertura a cargo de la Caja es el siguiente:

- **Riesgos en Curso:** dado que mensualmente se percibe el costo de la cobertura a cargo del afiliado, no existen partidas recibidas pendientes de devengamiento a fin de cada mes.
- **Beneficios en Proceso de liquidación** (conocidos o a ser reportados): La Caja informa que no existen beneficios de invalidez o fallecimiento en proceso de liquidación
- **Reserva para Contingencias o Fluctuación:** de conformidad con lo establecido en el artículo 6 de la Resolución 39, se constituye un Fondo Técnico de Reserva y Fluctuación de Coberturas de Autoseguro con el exceso de ingresos de costos de coberturas sobre egresos de siniestros, con más el resultado de las inversiones que se realicen las cuales seguirán el régimen general de la Caja, que al 31.12.2016 cuenta con un saldo de \$ **1.306.779,90**, el cual podrá ser desafectado luego de 5 años, siempre y cuando el saldo acumulado sea superior a dos veces el monto anual del cargo por costo de cobertura del último año.

Habiéndose contratado una póliza que cubre los riesgos de fallecimiento e invalidez de afiliados activos por el capital en exceso del capital máximo autoasegurado no es necesaria la constitución de una reserva técnica a tales fines por parte de la Caja.

6. Suficiencia de las reservas técnicas y niveles de aportes adicionales por otros beneficios contemplados

No existen a la fecha beneficios no contemplados expresamente en el Estatuto.

La tarea realizada ha sido de naturaleza actuarial conforme elementos suministrados por las Autoridades de la Caja, sobre los que se ha hecho una revisión conceptual, sin que ello implique tareas de auditoría contable verificando la veracidad e integridad de los datos.

En mi opinión, de conformidad con las Bases Técnicas Actuariales según Informe Actuarial de fecha 13-05-99, los aspectos técnico-actuariales correspondientes a ejercicio cerrado al 31-12-16 responden razonablemente a las condiciones actuariales requeridas por el Estatuto de la Caja.

Buenos Aires, 04 de abril de 2017

A handwritten signature in black ink, appearing to read 'E. Melinsky', with a long horizontal flourish extending to the right.

Dr. Eduardo Melinsky
Actuario (U.B.A.) T.I. F.4
C.P.C.E. Río Negro